

IL BILANCIO 2014 DI INFORMATICA TRENTINA

I RISULTATI ECONOMICO-FINANZIARI

In un contesto economico dove il Pil nazionale nel 2014 è sceso dello 0,4% e il mercato nazionale dell'ICT ha registrato ancora una lieve flessione pari al -1,4% rispetto al 2013 (dati Rapporto Assinform 2015), Informatica Trentina S.p.A., attraverso la propria azione, è riuscita a mantenere in attivo i propri conti pur in un quadro di progressivo contenimento e riduzione della finanza pubblica provinciale.

L'esercizio chiuso al 31 dicembre 2014 presenta un utile netto d'esercizio pari a 1,16 milioni di Euro, ricavi derivanti dall'attività industriale pari a 46,30 milioni di Euro, ricavi complessivi (valore della produzione) pari a 47,79 milioni di Euro ed un reddito operativo pari a 0,86 milioni di Euro.

I principali dati economici che hanno caratterizzato il quinquennio 2010-2014 si possono riassumere come segue:

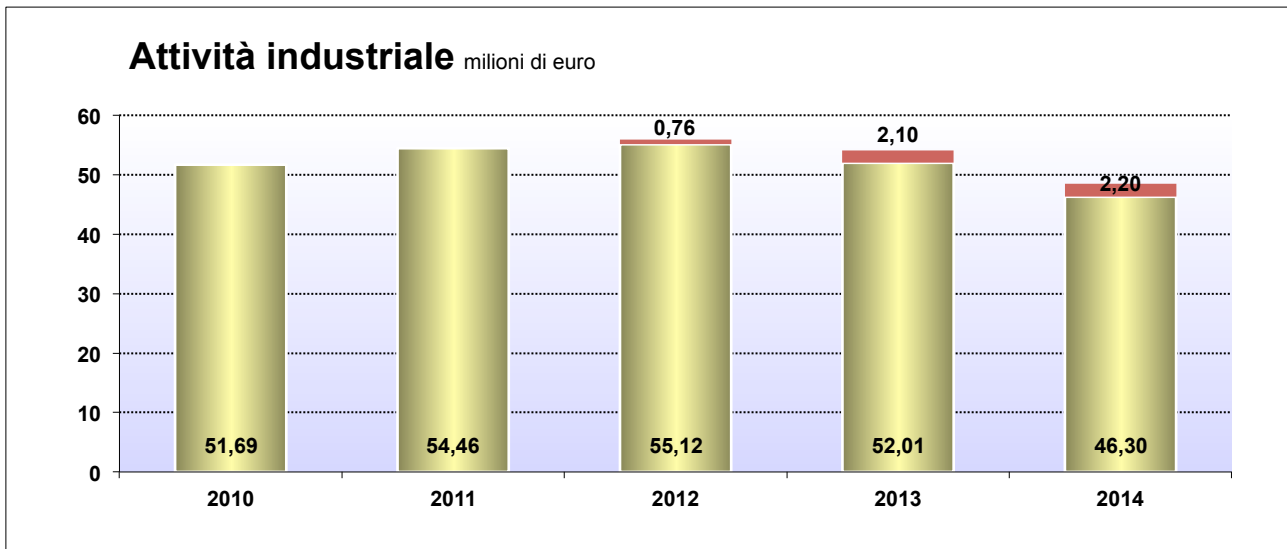
Valori in milioni di euro	2010	2011	2012	2013	2014
Attività industriale	51,69	54,46	55,12	52,01	46,30
Attività a rimborso/vendita	4,97	4,10	3,16	2,34	0,71
Altri ricavi	1,44	1,07	0,77	0,71	0,79
Valore della Produzione	58,10	59,63	59,05	55,06	47,79
Costi della Produzione	53,48	54,57	55,56	53,72	46,93
Reddito operativo	4,62	5,06	3,50	1,33	0,86
Utile netto	3,05	3,35	2,85	0,71	1,16
Posizione finanziaria netta	14,21	13,35	1,48	0,54	(4,54)
Patrimonio netto	19,87	20,93	21,27	19,84	20,47

Dal quadro dei principali indicatori economico-patrimoniali emergono le seguenti valutazioni di sintesi:

a. La **dinamica del fatturato**, dopo un periodo di costante crescita che ha permesso un continuo consolidamento della Società, registra, nel periodo 2010-2014, una flessione e in particolare *l'attività industriale* diminuisce da 51,69 milioni di Euro nel 2010 a 46,30 milioni di Euro nel 2014 anche in conseguenza di una rilevante attività di rinegoziazione dei corrispettivi annui gestita con i clienti di riferimento.

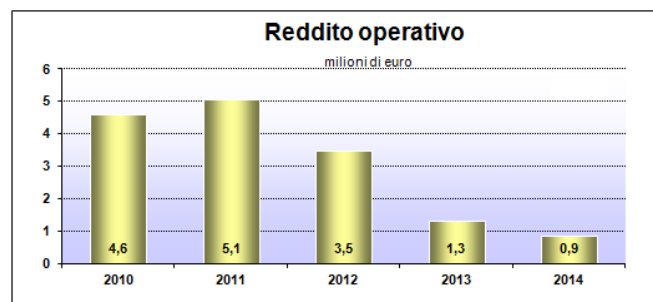
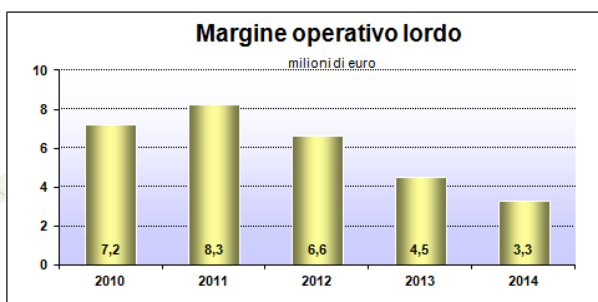
In un difficile quadro economico che evidenzia una riduzione della spesa ICT, la Società ha infatti elaborato una proposta di rinegoziazione dei corrispettivi contrattuali con il cliente Provincia autonoma di Trento, apportando una riduzione degli stessi pari a 2,2 milioni di Euro a sostanziale parità di servizi erogati, concorrendo così alle manovre interne di spending review dell'Ente.

In particolare la rinegoziazione ha riguardato i servizi di gestione del SINET.



b. La **dinamica dei costi** di produzione risulta sostanzialmente coerente con l'evoluzione del fatturato (al lordo delle rinegoziazioni contrattuali) confermando la strategia di controllo e contenimento dei costi, attuata innovando le modalità produttive e le procedure di controllo dei costi medesimi, in un contesto di riqualificazione del ricorso al mercato esterno dei servizi e delle forniture ICT.

c. La **redditività** nell'esercizio 2014 registra una flessione per la riduzione dei corrispettivi contrattuali accordata dalla Società come contributo alle manovre interne di spending review degli Enti clienti pari a 2,2 milioni di Euro. Il margine operativo lordo è pari a 3,33 milioni di Euro mentre il reddito operativo si attesta a quasi 1 milione di Euro.



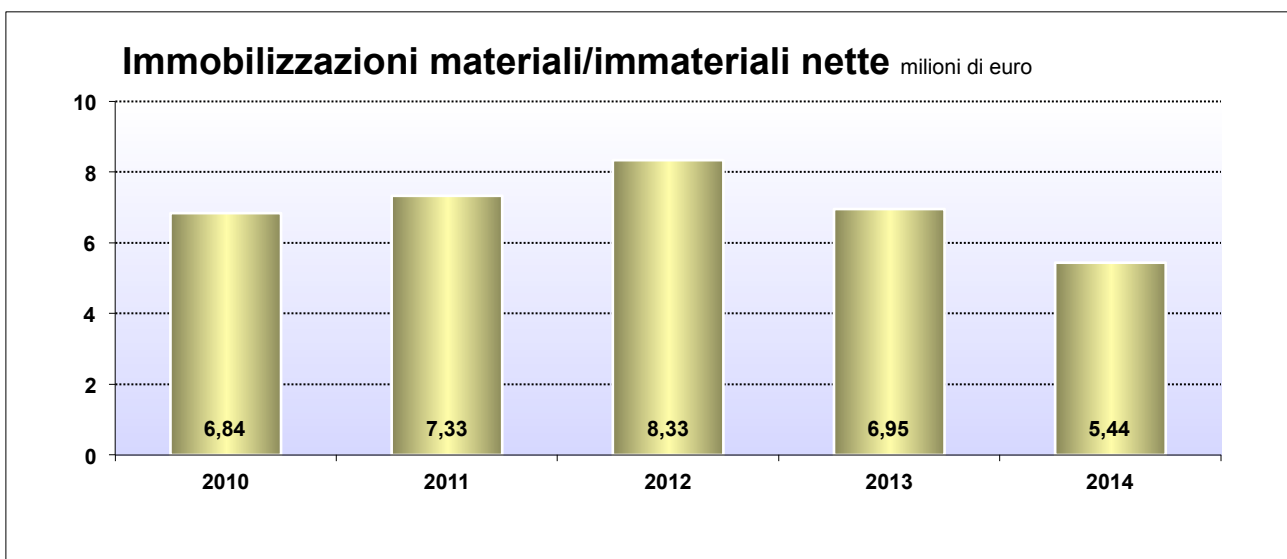
d. L'**utile netto**, in aumento rispetto al 2013, è pari a 1,16 milioni di Euro ed è conseguenza anche della plusvalenza derivante dalla cessione del ramo d'azienda a Trentino Network S.r.l. pari a 0,95 milioni di Euro.

e. La **situazione finanziaria e patrimoniale** della Società:

- la liquidità a fine 2014 risulta negativa per circa 4,54 milioni di Euro; per tutto il 2014 la Società ha registrato una liquidità negativa ascrivibile sostanzialmente alla sospensione dei pagamenti e all'allungamento dei tempi medi d'incasso delle fatture relative alle forniture e ai servizi resi alla Provincia autonoma di Trento ed ha quindi concorso ai vincoli sempre più stringenti a carico della Provincia per l'osservanza del Patto di Stabilità interno;

- non si evidenziano situazioni di scaduto verso i fornitori; anche nel 2014 la Società, nonostante l'allungamento dei tempi medi di incasso ha comunque rispettato i tempi di pagamento generando un innesto di liquidità nell'intero sistema produttivo locale;
- la Società a fine anno si caratterizza per assenza di indebitamento nel medio/lungo termine;
- la Società evidenzia un'elevata solidità patrimoniale che nel 2014 si attesta a 20,47 milioni.

f. Nel periodo 2010-2014 l'aggregato riferito alle **immobilizzazioni** materiali e immateriali passa da 6,84 milioni di Euro del 2010 a 5,44 milioni di Euro del 2014. Le attività di razionalizzazione delle architetture e di virtualizzazione dell'infrastruttura di Data Center hanno consentito di ridurre nel 2014 il capitale immobilizzato, con un piano di investimenti realizzato nel 2014 che ammonta a 1,34 milioni di Euro.



I RISULTATI DI GESTIONE

Il 2014 ha visto la Società concentrata sulla qualificazione dei servizi offerti e sul contenimento della spesa verso i clienti oltre a significative attività di contenimento della spesa del personale e della spesa per il funzionamento interno.

Informatica Trentina ha continuato a garantire ricadute sul sistema delle imprese ICT pur nel mutato contesto locale e nella crisi che in questi anni sta attraversando l'economia nazionale.

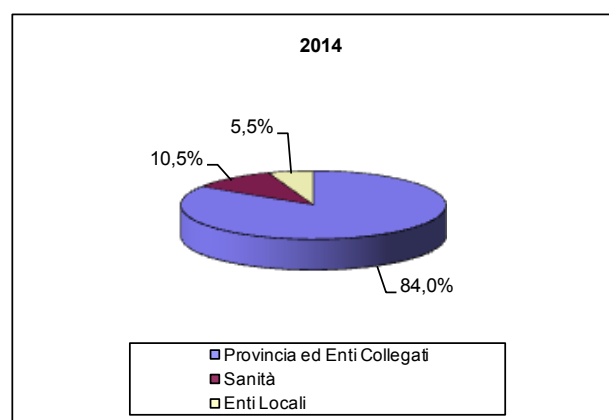
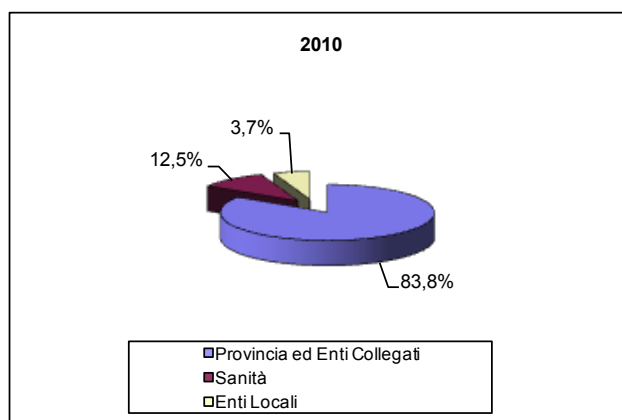
Gli Enti beneficiari dei servizi e delle attività

L'attività industriale conferma che Informatica Trentina è impegnata nell'erogazione di servizi ad una platea differenziata di Enti e soggetti del settore pubblico provinciale, in aggiunta alla Provincia e agli Enti alla stessa "collegati" (pari a circa il 83,4% del volume complessivo).

La Provincia autonoma di Trento rappresenta sempre il cliente e l'azionista di riferimento, ma nel corso degli anni è cresciuto il peso dei Comuni e delle Comunità di Valle (al 31 dicembre 2014 sono 219 gli Enti in governance, di cui 204 Comuni e 15 Comunità di Valle) a cui sono state destinate importanti risorse per l'approntamento di progetti di innovazione tecnologica e di servizi ICT.

Area Beneficiario*	2010	%	2014	%	Varizione 2014/2010	Varizione% 2014/2010
Provincia ed Enti Collegati	43,28	83,8%	38,90	84,0%	- 4,38	-10,1%
Sanità	6,49	12,5%	4,84	10,5%	- 1,64	-25,3%
Enti Locali	1,92	3,7%	2,56	5,5%	0,63	33,0%
Totale	51,69		46,30	100%	- 5,39	-10,4%

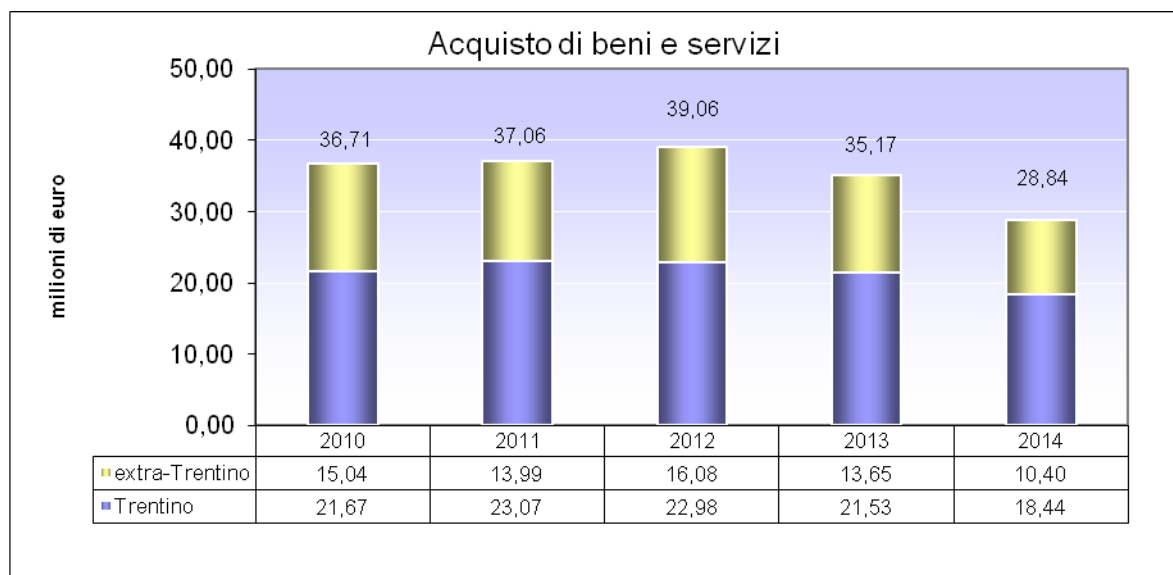
* Valori in milioni di Euro



I rapporti con le imprese ICT del sistema

La Giunta Provinciale aveva raccomandato alle “società di sistema” di sostenere le imprese , attraverso il coinvolgimento delle stesse, in progetti di collaborazione territoriale al fine renderle partecipi alla realizzazione dei progetti di ammodernamento e digitalizzazione della Pubblica Amministrazione Locale e instaurare quindi rapporti e sinergie atte a favorire una filiera di sviluppo sul territorio provinciale di soluzioni e servizi ICT.

In dodici mesi, Informatica Trentina ha acquistato beni e servizi pari a circa 29 milioni di cui sul territorio provinciale circa 19 milioni di Euro pur in regime di contrazione dell'attività industriale.



Le ricadute per il sistema economico provinciale

Informatica Trentina rappresenta una risorsa per l'intera provincia, non solo per la spinta all'innovazione e all'ammodernamento della Pubblica Amministrazione Locale, ma anche per le ricadute sul sistema provinciale:

- **ricadute per l'economia provinciale**, in termini di imposte (IVA, IRES e IRAP) pari a 2,64 milioni di Euro nel 2014;
- **ricadute per il mercato del lavoro**, in termini di retribuzioni erogate, pari a 11,66 milioni di Euro nel 2014;
- **ricadute per gli operatori locali**: come già anticipato, il valore degli acquisti per beni e servizi a favore delle imprese del territorio provinciale per il 2014 si attesta a 18,44 milioni di Euro;
- **ricadute per il sistema pubblico trentino**, in termini di contributo alle manovre interne di spending review degli Enti clienti pari a 2,2 milioni di Euro; un efficientamento tangibile delle spese afferenti la gestione del sistema informativo provinciale.

Il valore complessivo delle ricadute sul sistema provinciale pari complessivamente a circa **35 milioni di Euro**, pari al **75,5% dell'attività industriale**, rappresenta la misura del significativo apporto della Società al tessuto socio-economico locale.