


Ri-emergere

l'indagine che dà voce a
bambini/e, giovani e adulti
nell'emergenza Covid19





L'indagine che dà voce a bambini, ragazzi e famiglie nell'emergenza Covid19.

L'impatto sociale dell'emergenza sanitaria Covid19 non può essere trascurato. All'interno di questo contesto le famiglie si trovano compresse tra problematiche economiche, sociali, educative e di cura. I tempi di uscita dalla crisi non saranno brevi; è per questo che occorre comprendere i bisogni delle famiglie per dare loro strumenti e supporto.

La Provincia Autonoma di Trento ha avviato **l'indagine Ri-emergere per capire come bambine/i, ragazze/i ed adulti** (con un approfondimento per gli adulti con figli e/o anziani a carico) **stanno vivendo questo periodo.** L'ente provinciale ha affidato questo compito all'Agenzia per la famiglia, natalità e politiche giovanili, al Dipartimento Salute e politiche sociali, al Forum delle Associazioni Familiari del Trentino con il supporto scientifico della Fondazione Franco Demarchi e con la collaborazione di Unicef e di Nascere e crescere in Trentino.

I risultati del monitoraggio provinciale contribuiranno ad **individuare efficaci strategie integrate a medio e lungo termine** e proposte di interventi universali ed equi di protezione, promozione e sostegno allo sviluppo e al benessere delle famiglie.

Strumento di indagine, dimensioni indagate e partecipanti

MODALITA' DI SOMMINISTRAZIONE:

CAWI (Computer Assisted Web Interviewing)

PERIODO DI SOMMINISTRAZIONE:

28 APRILE - 19 MAGGIO

DIMENSIONI DI ANALISI:

PROFILO SOCIO-DEMOGRAFICO

QUOTIDIANITÀ

BENESSERE E STILI DI VITA

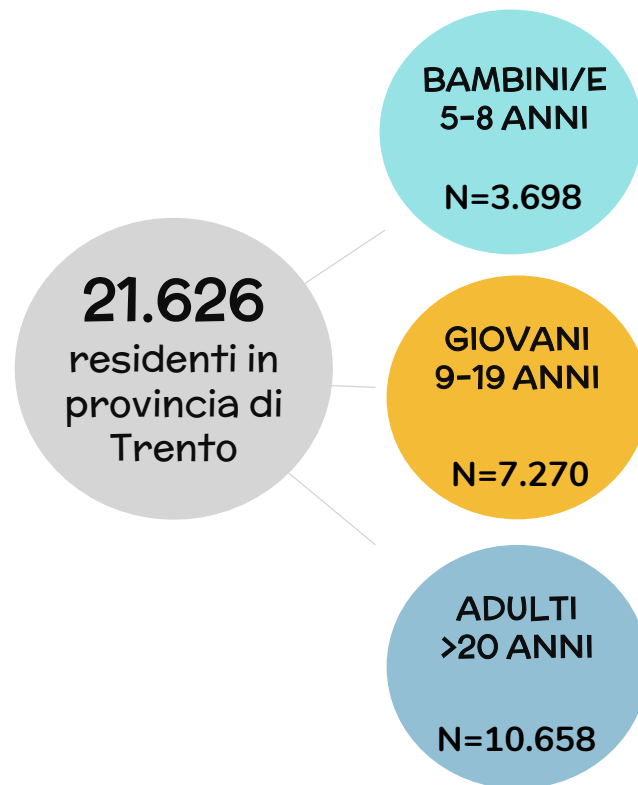
REAZIONI

RELAZIONI

SCUOLA

LAVORO

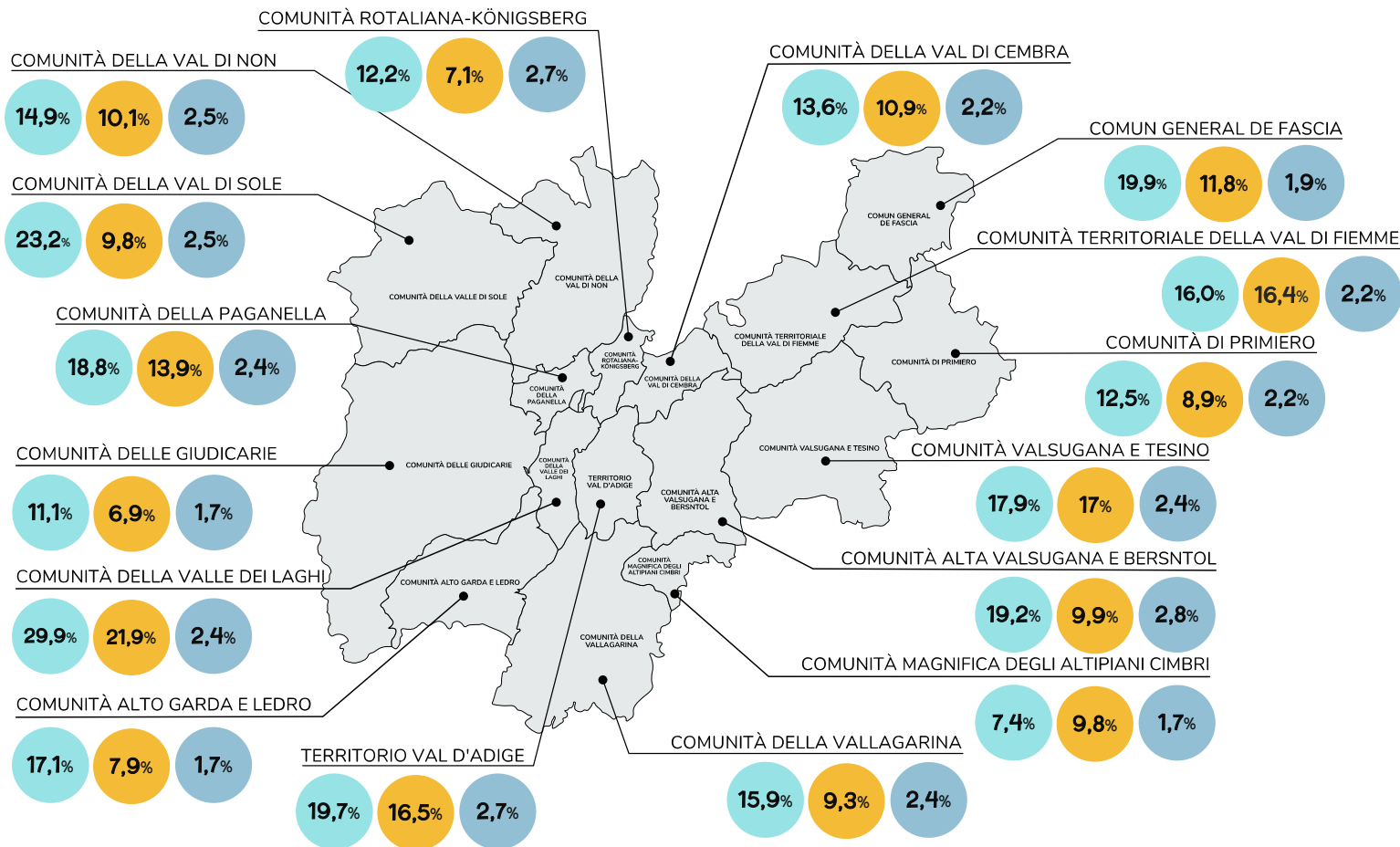
SERVIZI



Chi ha partecipato all'indagine?

Incidenza sulla popolazione totale per età

- 5-8 anni
- 9-19 anni
- >20 anni



PROVINCIA DI TRENTO

17,1%

11,6%

2,4%

Ri-emergere

Covid-19 e bambini/e

(5-8 anni)

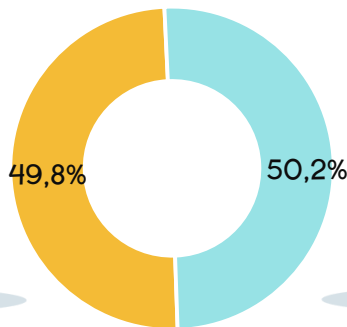
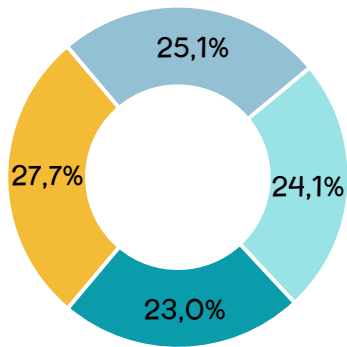


Chi ha partecipato all'indagine?

N=3.698

Quanti anni hai?

- 5 anni
- 6 anni
- 7 anni
- 8 anni

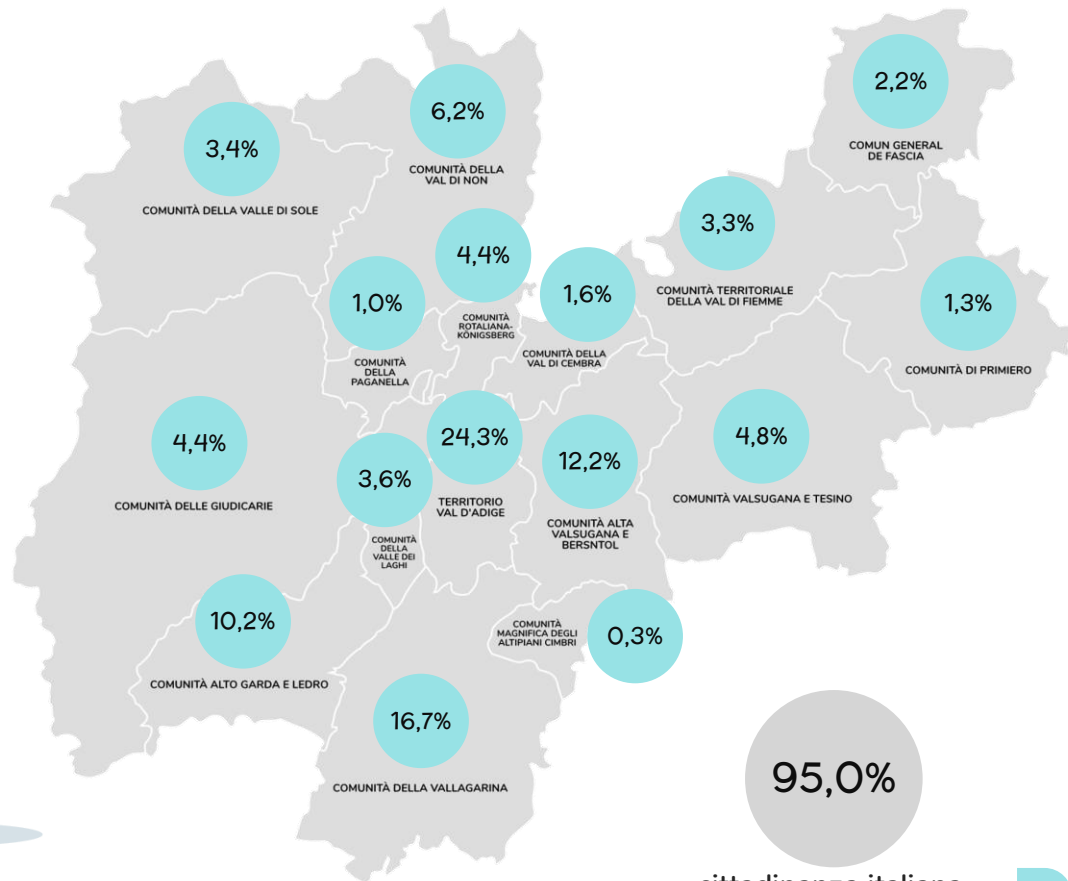


bambine




bambini

Distribuzione dei rispondenti per Comunità di Valle

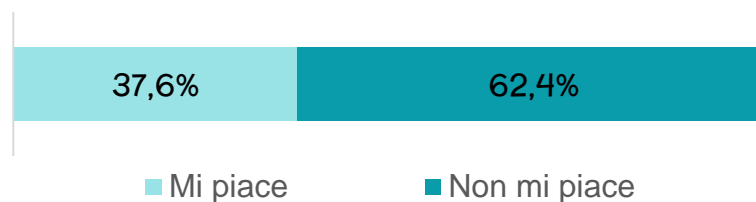


Relazioni e contatti

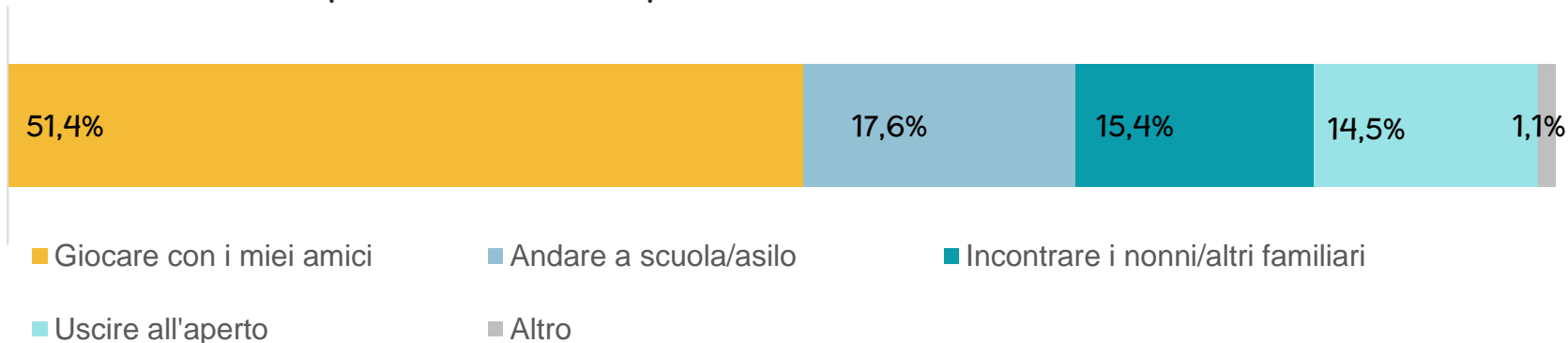
Adesso che non vai alla scuola dell'infanzia/scuola ti senti più...



Se frequenti la scuola elementare, questo modo nuovo di studiare...



Delle cose che facevi prima cosa ti manca di più?



Un forte bisogno di socialità



Familiari
97,1%

Amici
82%

Insegnanti ed
educatori
83,3%


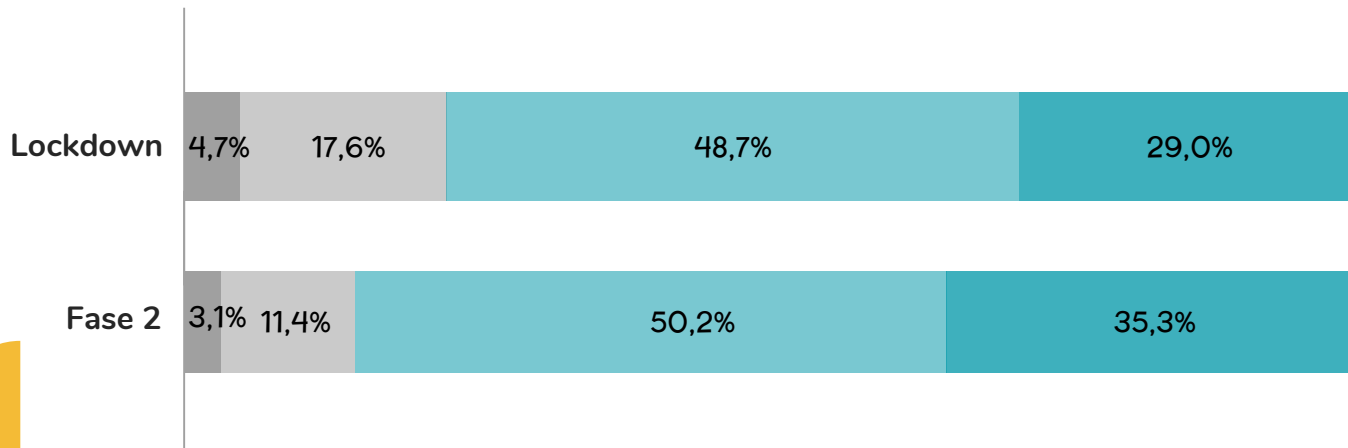
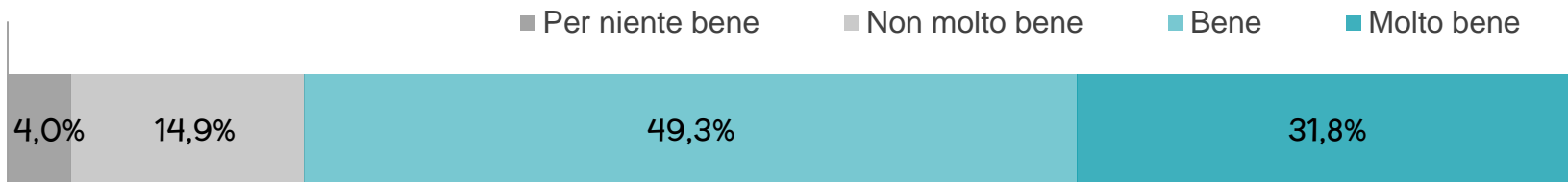
Nel periodo di emergenza la quasi totalità dei bambini ha avuto contatti con familiari, amici, insegnanti ed educatori attraverso telefono o computer.

I bambini che non hanno avuto contatti con insegnanti ed educatori nel periodo di emergenza sono i bambini che hanno risposto che non si sentono bene alla domanda 'come stai?'

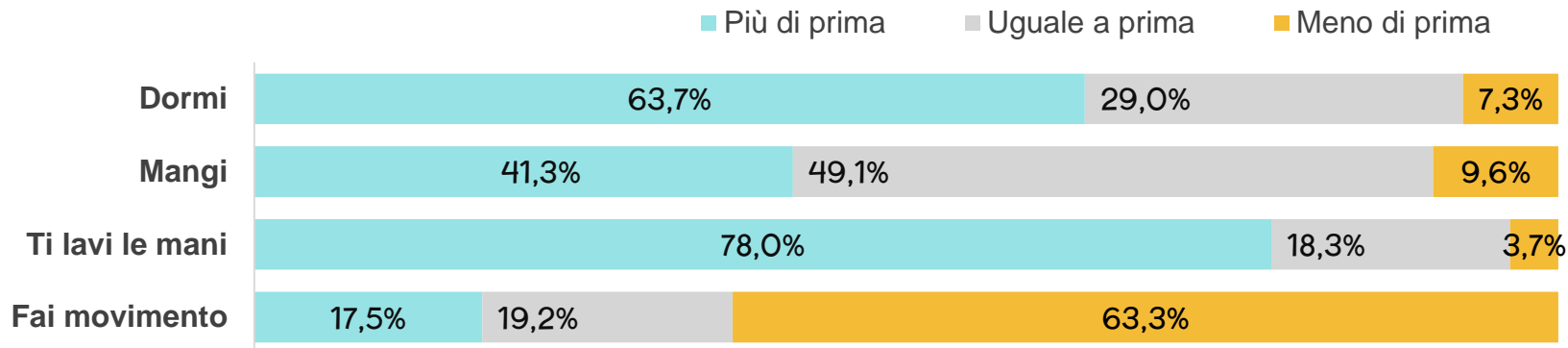


Benessere e stile di vita

Come stai?



Pensa alla tua giornata. Rispetto a quando andavi alla scuola dell'infanzia/scuola...



La percezione di benessere ha interessato in misura maggiore i bambini che hanno incrementato l'attività fisica o che hanno mantenuto le stesse abitudini.

La percezione di malessere ha interessato maggiormente i bambini che hanno modificato le abitudini alimentari e del sonno (mangiano di meno, dormono di meno).



Ri-emergere

Covid-19 e giovani

(9-19 anni)

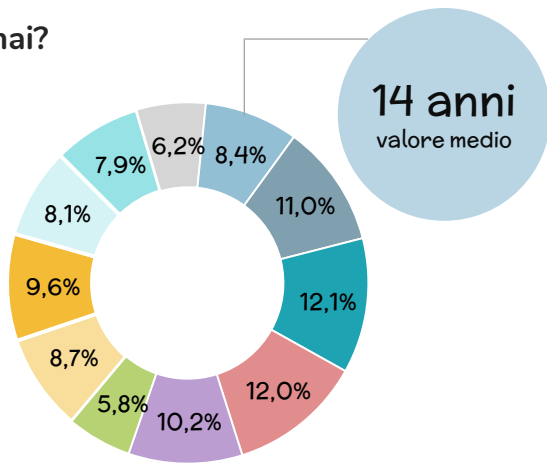


Chi ha partecipato all'indagine?

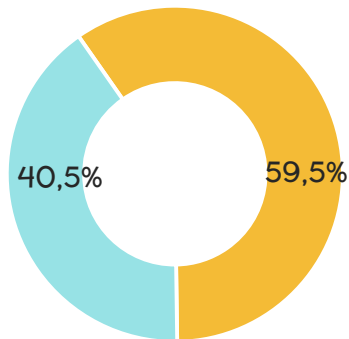
N=7.270

Quanti anni hai?

- 9 anni
- 10 anni
- 11 anni
- 12 anni
- 13 anni
- 14 anni
- 15 anni
- 16 anni
- 17 anni
- 18 anni
- 19 anni

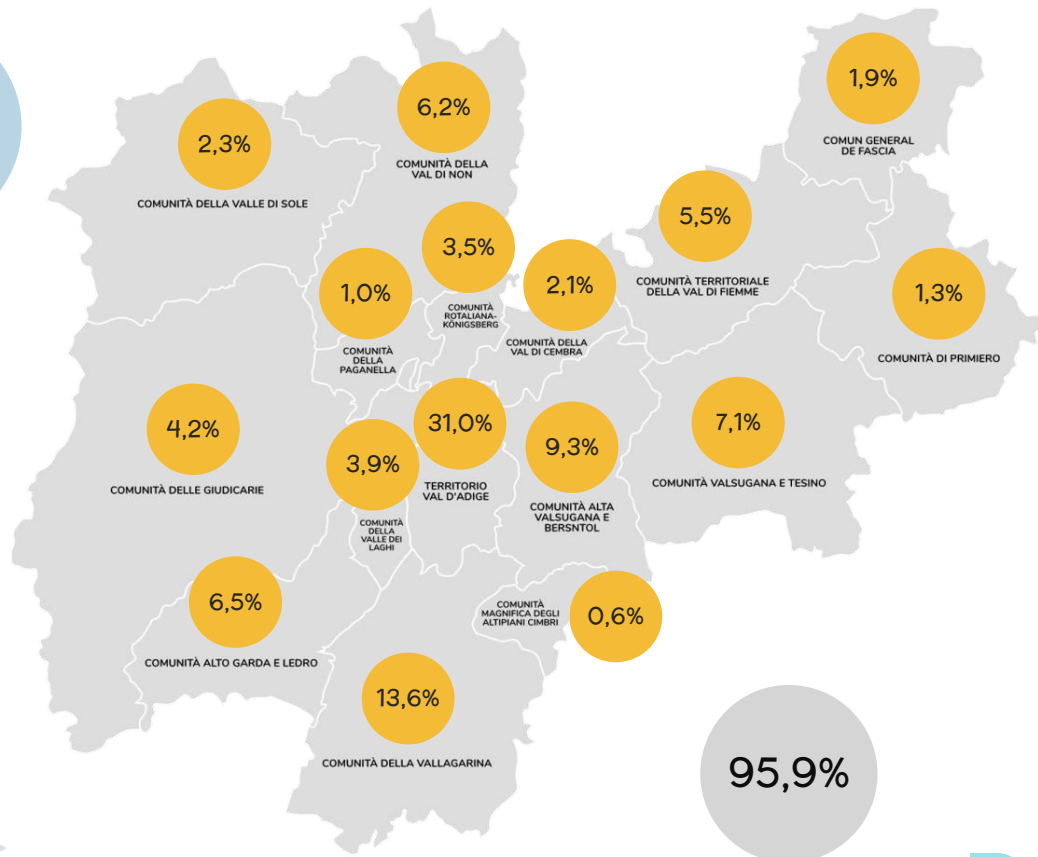


ragazzi



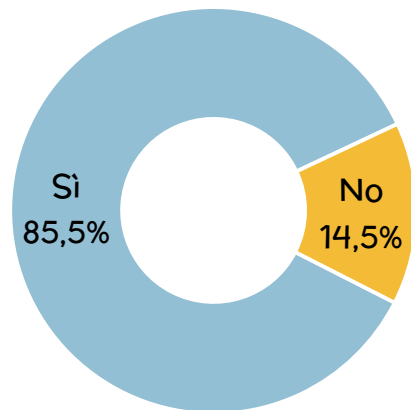
ragazze

Distribuzione dei rispondenti per Comunità di Valle

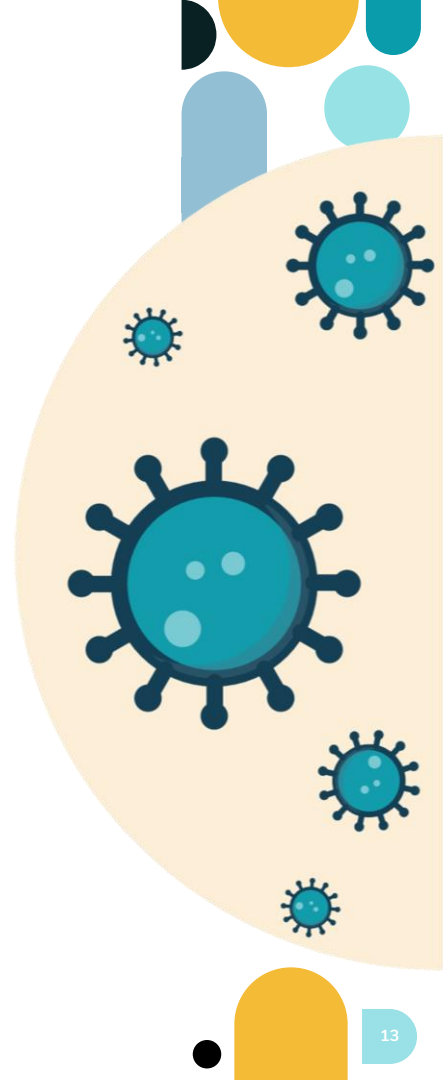
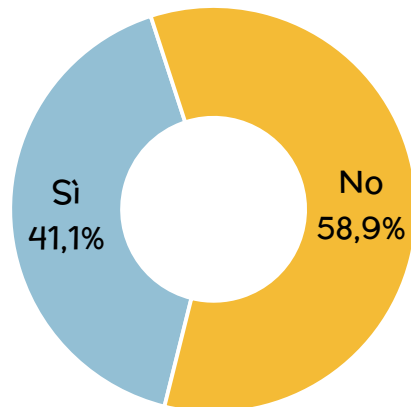


Chi ha partecipato all'indagine?

Hai fratelli e/o sorelle?



Conosci qualcuno tra i tuoi familiari, amici o vicini di casa che è stato contagiato dal Coronavirus?



Reazioni ed emozioni

Da 1 a 10, quanto sei preoccupato/a per gli effetti che questa emergenza Covid-19 avrà sulla tua vita?



1 = per nulla preoccupato

10 = moltissimo

Al crescere dell'età aumenta il livello di preoccupazione per gli effetti dell'emergenza Covid.
Le femmine riportano livelli di preoccupazione più elevati rispetto ai maschi.


Al crescere dell'età aumenta la percezione delle emozioni negative.

Le femmine, più dei maschi, percepiscono emozioni negative

Quanto spesso, negli ultimi 30 giorni, hai provato emozioni negative?



Quanto spesso, negli ultimi 30 giorni, hai provato emozioni positive?



Le emozioni negative comprendono gli stati di rabbia, di ansia, di scoraggiamento e di pessimismo.

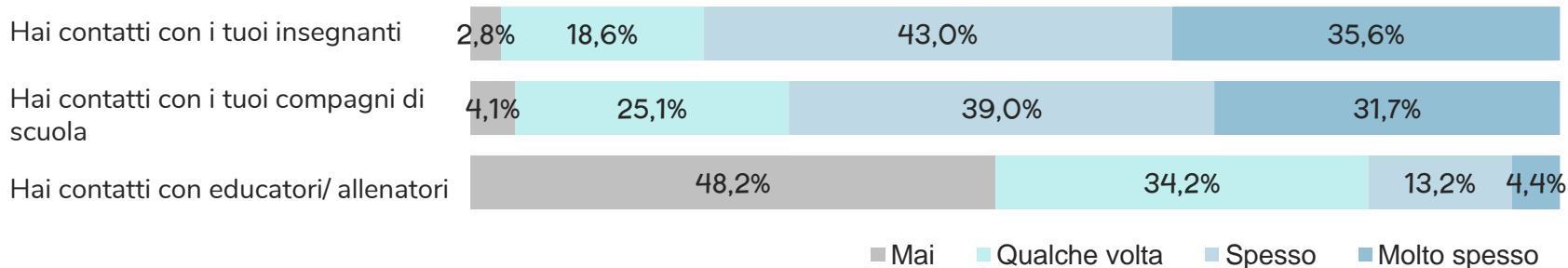


Le emozioni positive comprendono la percezione di energia, entusiasmo, calma e di soddisfazione.



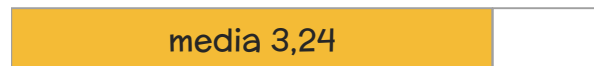
Relazioni e contatti

In quest'ultimo periodo trascorso in casa durante l'emergenza sanitaria...



Pensa a questo periodo in casa, leggi le seguenti frasi e indica quanto sei d'accordo...

Sento di poter decidere sulle questioni che mi riguardano direttamente (compiti, svago, etc...)



In famiglia ci sono momenti in cui condividiamo le nostre opinioni



Partecipo ai momenti in cui, in famiglia, si attribuiscono compiti e responsabilità



Quando c'è da prendere una decisione in famiglia ed esprimo le mie opinioni, mi sento ascoltato

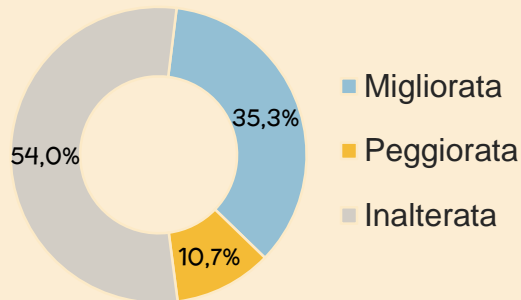


1 = per niente d'accordo

4 = molto d'accordo

Il 35,3% dei giovani ritiene che la relazione con familiari e conviventi sia migliorata

In generale, in questo periodo la relazione con i familiari o le persone che vivono con te è...



Quotidianità

Oltre alle lezioni on line e allo studio, durante la tua giornata...



1 = mai

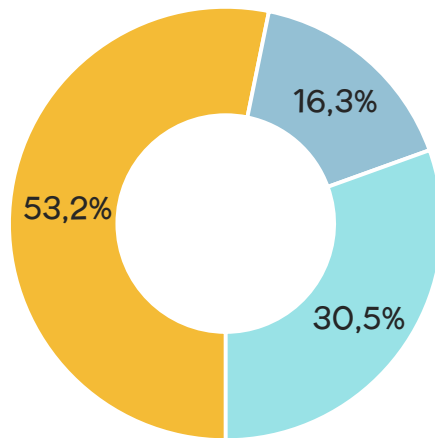
4 = molto spesso



Quotidianità

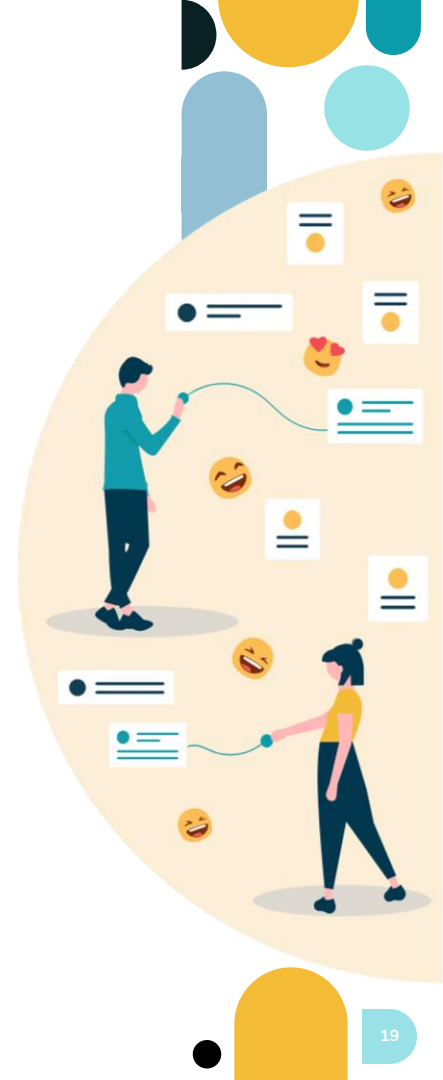
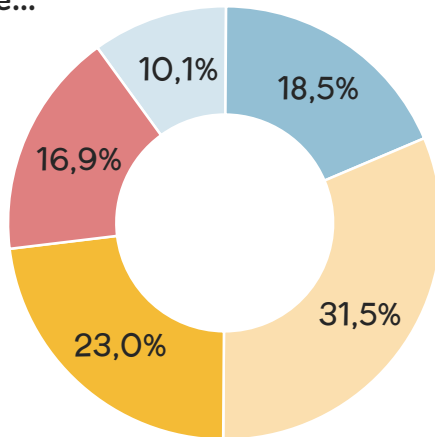
La maggior parte delle attività le svolgi...

- Da solo/a
- In compagnia dei genitori o altri adulti con cui vivi
- In compagnia di fratelli e/o sorelle



Mediamente in una giornata rimani connesso/a online...

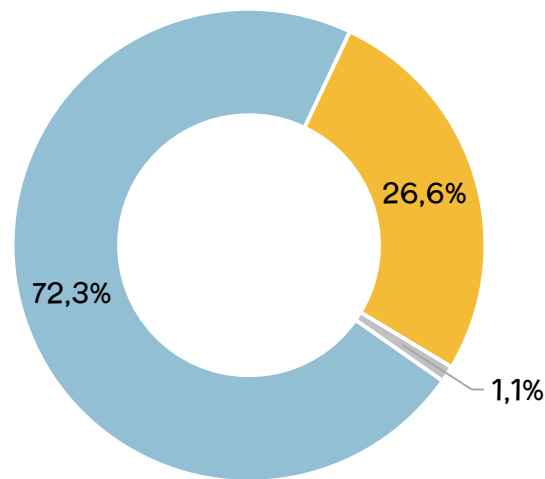
- da 30 minuti a 1 ora
- da 1 a 2 ore
- da 3 a 5 ore
- da 5 a 7 ore
- più di 7 ore



Quotidianità e scuola

Per la tua classe la didattica a distanza (lezioni online, compiti inviati...) è attiva:

- Per tutte le materie
- Per alcune materie
- Per nessuna materia



Se fai didattica a distanza, quanto sei soddisfatto di questa modalità?



1 = pochissimo

10 = moltissimo

Al crescere dell'età aumenta il livello di soddisfazione.

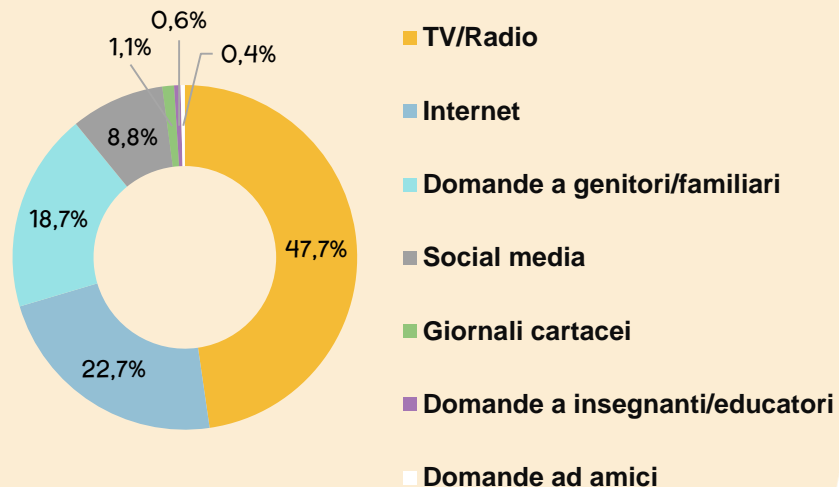


I giovani hanno sentito maggiormente la mancanza di incontrare gli amici e di potersi muovere liberamente



Il 64,8% si informa spesso o molto spesso sul Coronavirus

Tra coloro che si informano prevale l'utilizzo del canale Tv/radio seguito da internet.

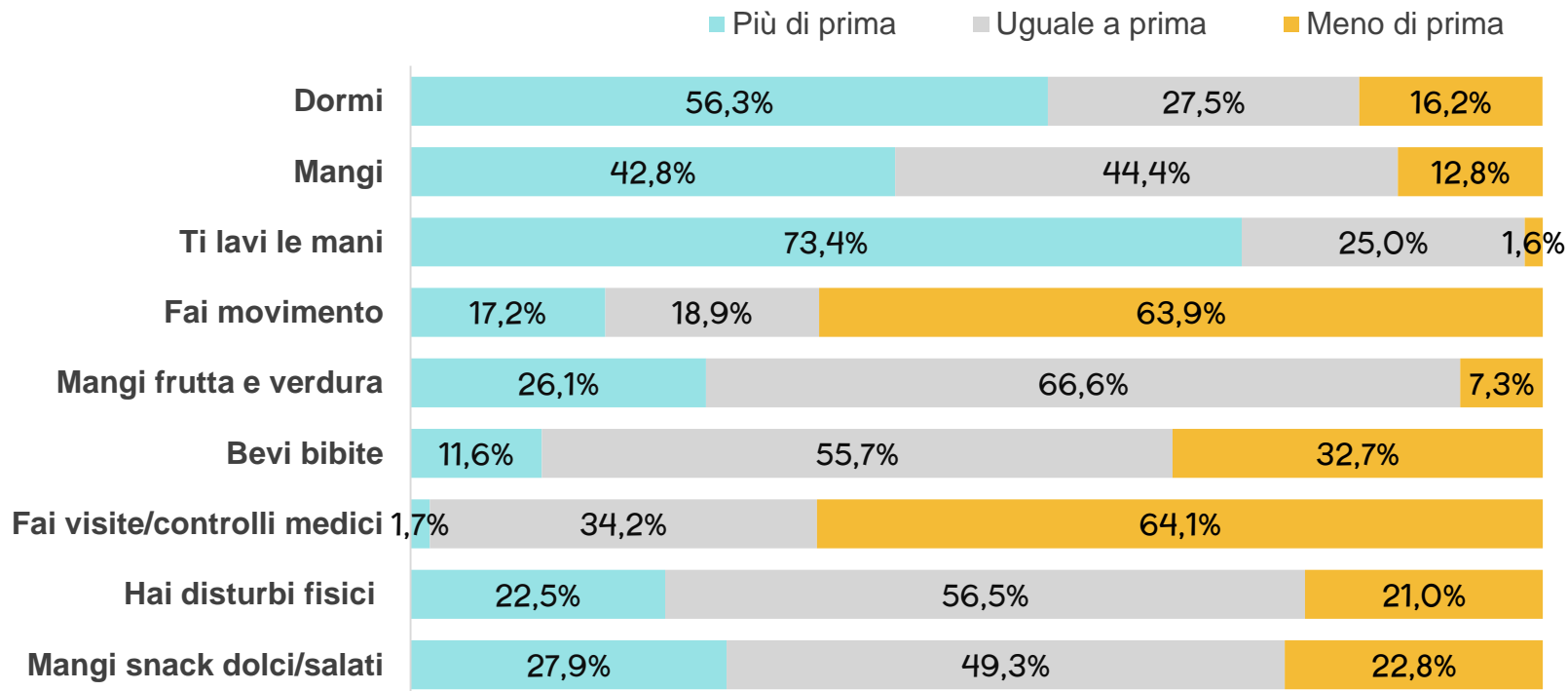


TV/Radio
47,7%




Benessere e stile di vita

Pensa alla tua giornata. Rispetto al periodo precedente all'emergenza sanitaria...

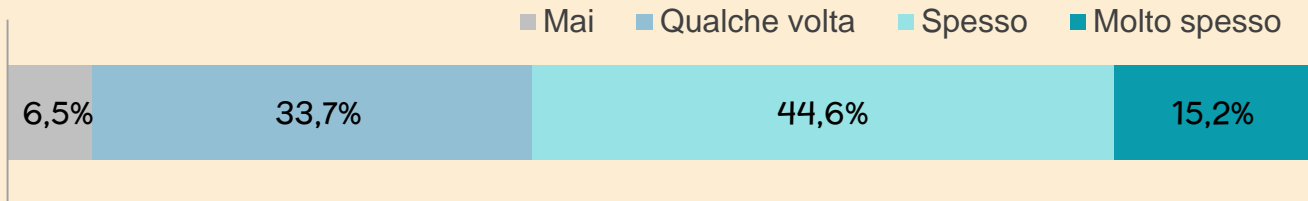


I giovani si sono adattati bene a questo periodo in casa

Come credi di esserti adattato a questo periodo in casa?



Pensa a quest'ultimo periodo trascorso in casa durante l'emergenza sanitaria, riesci a dare un ritmo regolare alle tue giornate?



Ri-emergere

Covid-19 e adulti

(20+ anni)

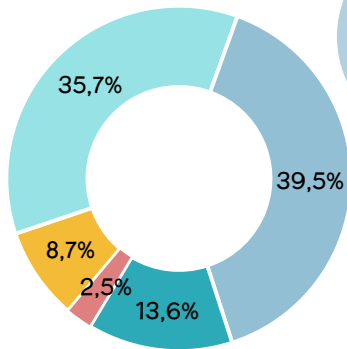


Chi ha partecipato all'indagine?


N=10.658

Quanti anni hai?


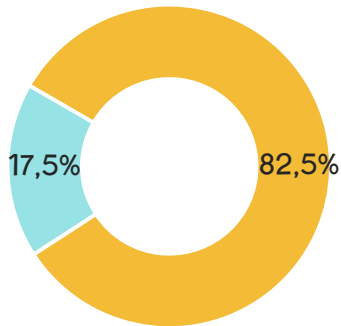
- 20-29 anni
- 30-39 anni
- 40-49 anni
- 50-59 anni
- >60 anni



41 anni
valore medio

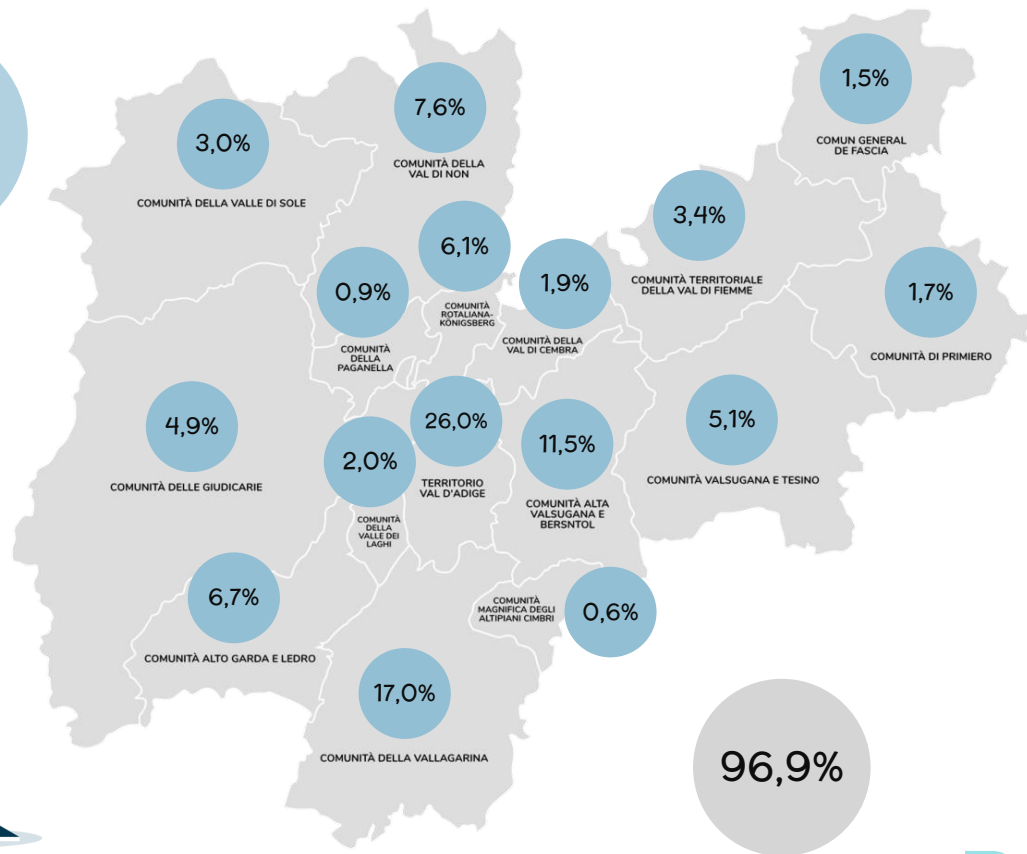


uomini



donne

Distribuzione dei rispondenti per Comunità di Valle



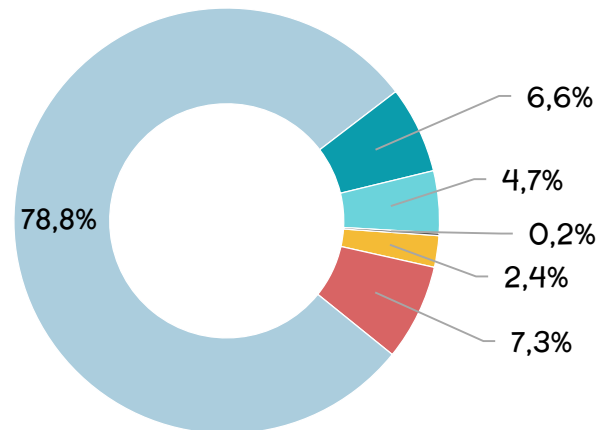
96,9%

cittadinanza italiana

Chi ha partecipato all'indagine?

Attualmente con chi vivi?

- Da solo
- Con il marito/la moglie, il/la partner
- Con il marito/la moglie, il/la partner e figlio/figli
- Con uno o più figli (senza marito/moglie/partner)
- Con altri familiari
- Con altri (amici...)



Quante persone vivono nella tua casa compreso te?

3,6
media

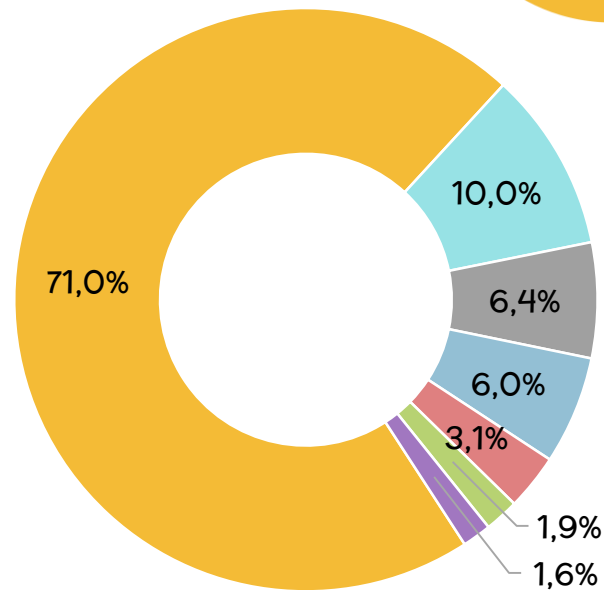
Tu o qualcuno tra i tuoi familiari, amici o conoscenti siete risultati positivi al Coronavirus?



Condizione occupazionale

La tua attuale condizione occupazionale è...

- Lavoratore/trice dipendente
- Lavoratore/trice autonomo
- Disoccupato/a; in cerca di prima occupazione
- Casalinga
- Altro
- Studente/essa
- Pensionato/a o ritirato/a dal lavoro



Condizione occupazionale

Il tuo contratto prevede...




- Tempo pieno
- Tempo parziale

Rispetto al tuo solito orario lavorativo...



- Lavori con lo stesso orario
- Lavori con orario ridotto
- Lavori con un monte ore maggiore

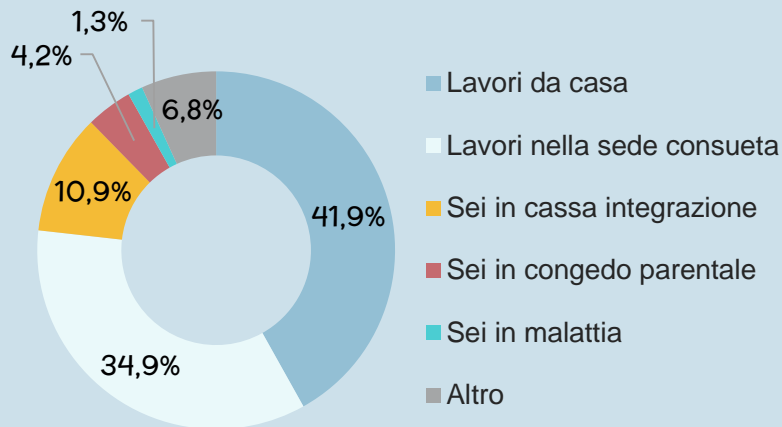
Quanto ti senti sovraccarico di lavoro in questo periodo di emergenza sanitaria...



- Per nulla
- Poco
- Abbastanza
- Molto

Circa il 42% degli occupati lavora in smart working e il 35% nella sede abituale

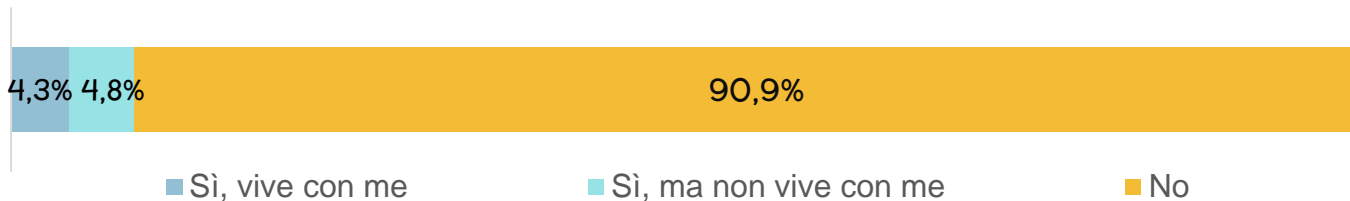
Quasi l'11% dei rispondenti è attualmente in cassa integrazione.



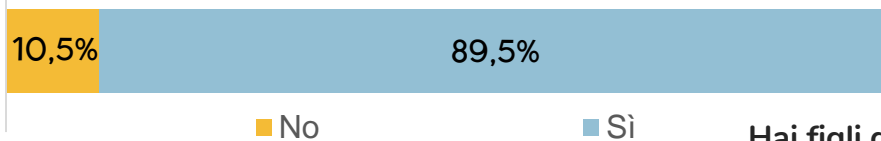
Carichi di cura

Il 76,7% dei rispondenti ha genitori anziani

Stai accudendo un familiare non autosufficiente o con disabilità?



Hai figli?



Hai figli dai 0 a 4 anni?



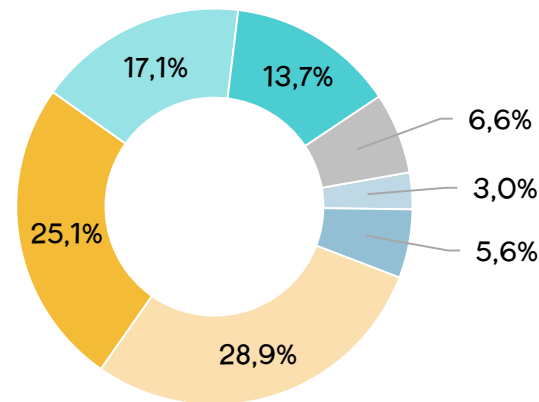
Genitori

Numero complessivo dei figli (tuoi e/o del partner) con cui vivi...

1,92
media

L'età dei tuoi figli è compresa tra...

- 0-3 mesi
- 4-12 mesi
- 1-5 anni
- 6-10 anni
- 11-14 anni
- 15-19 anni
- > 20 anni



Pensa a questo periodo di emergenza sanitaria e leggendo le seguenti frasi indica il grado di accordo...

Lascio che mio figlio/a decida su questioni che lo/la riguardano

media 2,64

Quando si prende una decisione, chiedo e ascolto le opinioni dei figli

media 3,13

Mio/a figlio/a partecipa ai momenti in cui si attribuiscono compiti e responsabilità

media 3,25

In famiglia ci sono momenti in cui condividiamo le nostre opinioni

media 3,64

1 = per niente d'accordo

4 = molto d'accordo

Genitori

Rispetto al rapporto dei tuoi figli con la tecnologia...

...Sai a quanti social sono iscritti?

Sì 82,8%

...Sai che videogiochi creano dipendenza?

Sì 89,7%

...Sai se in questo periodo trascorrono molto più tempo online con gli amici?

Sì 81,5%

...Sei al corrente che, in caso di necessità (es. difficoltà a regolamentare l'uso, cyber bullismo...) esistono delle Help line (es. Generazioni connesse/ Polizia postale)?

Sì 82,8%



Genitori (0-4 anni)

Dall'inizio delle misure di contenimento hai notato dei cambiamenti nel comportamento del/la tuo/a bambino/a?



72,7% Maggior bisogno di vicinanza al genitore



50,8% Esplosioni di rabbia o maggiore irritabilità



39,2% Perdita di abitudini da tempo assodate



35,8% Difficoltà ad addormentarsi o maggiori risvegli



33,0% Difficoltà a rispettare i nuovi ritmi quotidiani della famiglia



24,9% Aumento di paure (es. del buio, di sporcarsi)



24,2% Regressioni in alcuni comportamenti (es. pipì a letto/ciuccio)

L'84,9% dei genitori afferma che il proprio figlio/a frequentava un servizio educativo o la scuola dell'infanzia prima dell'emergenza sanitaria.

Il 55,2% dei genitori afferma che il/la loro figlio/a cerca più di prima la presenza dei familiari nel gioco



Reazioni ed emozioni

Quanto sei preoccupato/a per gli effetti che questa emergenza Covid-19 avrà sulla tua vita?

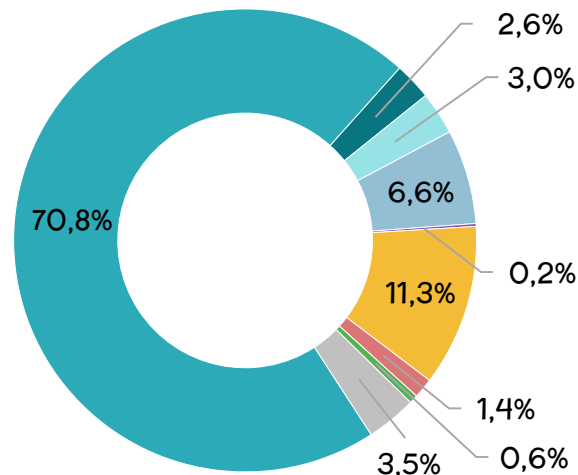


1 = per nulla preoccupato

10 = moltissimo

Prevalentemente, con chi condividi i tuoi pensieri e preoccupazioni?

- Partner/marito/moglie
- Figli
- Altri familiari conviventi
- Altri parenti non conviventi
- Vicini di casa
- Amici
- Colleghi
- Esperti (medici, pedagogisti, psicologi...)
- Altro



I rispondenti più giovani si mostrano maggiormente preoccupati rispetto ai più anziani per gli effetti dell'emergenza Covid-19

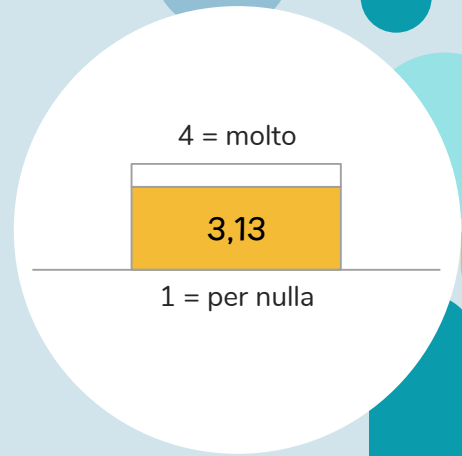
Con il crescere dell'età diminuisce il livello generale di preoccupazione.



Pensando ai figli, i genitori si mostrano abbastanza preoccupati per tutti gli aspetti trattati

I fattori che preoccupano maggiormente sono: lo sviluppo e la crescita dei propri figli, la lontananza dalle figure di riferimento e il futuro in generale.

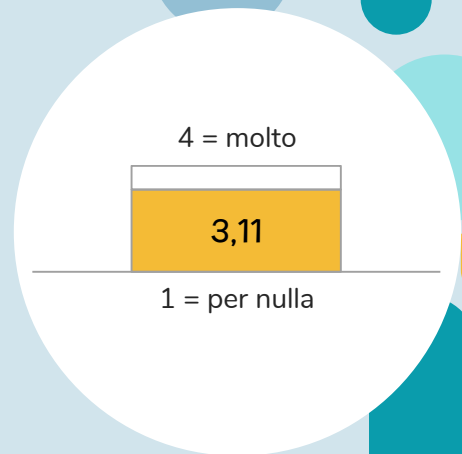
I rischi dovuti alla connessione virtuale (cyber bullismo, gioco online) preoccupano in misura minore rispetto agli altri trattati (salute, inattività, isolamento, apprendimento, relazioni amicali e benessere psicologico).



Pensando ai propri genitori anziani, i rispondenti si dichiarano abbastanza preoccupati

In particolare si mostrano preoccupati per il loro stato di salute e per il loro benessere psicologico.

La preoccupazione per le necessità quotidiane, seppur presente, è la meno sentita.



Pensando a se stessi, i rispondenti sono in generale meno preoccupati

Il livello di preoccupazione per se stessi (salute, ripercussioni sul lavoro e relazioni familiari ed amicali) è inferiore rispetto alle preoccupazioni che riguardano figli e genitori anziani.

Le preoccupazioni rivolte a se stessi aumentano al crescere dell'età.




L'elemento di maggiore preoccupazione riguarda l'impatto dell'emergenza sanitaria sul sistema economico e sulla situazione sociale provinciale

Seguono le preoccupazioni per le modifiche delle abitudini sociali.

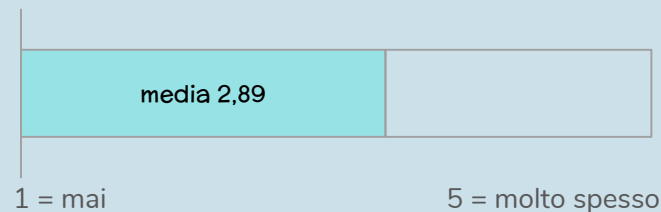
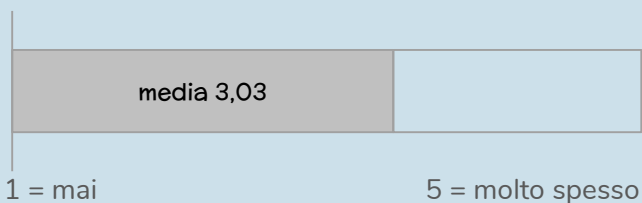
Tali preoccupazioni diminuiscono al crescere dell'età.



I livelli di preoccupazione sono più elevati nel periodo di lockdown ad esclusione delle preoccupazioni per i propri figli che rimangono elevate anche tra i rispondenti dopo il 4 maggio



I più giovani, le donne e chi ha figli hanno provato maggiormente emozioni negative



Le emozioni negative comprendono gli stati di rabbia, di ansia, di scoraggiamento e di pessimismo.




Le emozioni positive comprendono la percezione di energia, entusiasmo, calma e di soddisfazione.

All'aumentare della percezione del sovraccarico di lavoro aumenta la percezione delle emozioni negative.

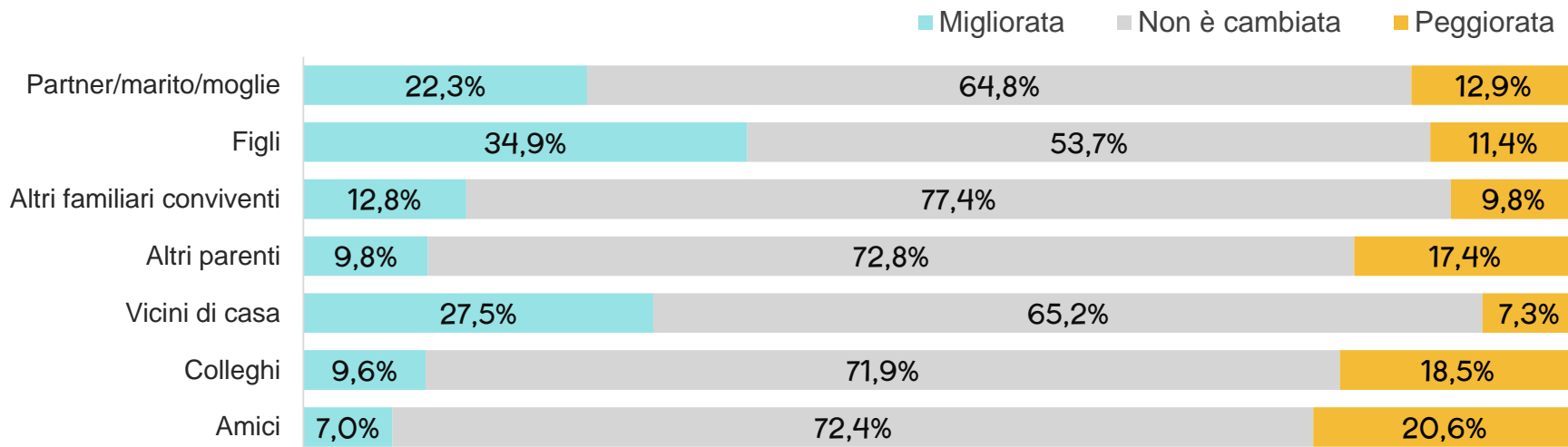


Relazioni

Per quanto riguarda le modalità di relazione con familiari e amici, in questo periodo di emergenza sanitaria hai...



In questo periodo di emergenza sanitaria, come è cambiata la tua relazione con:

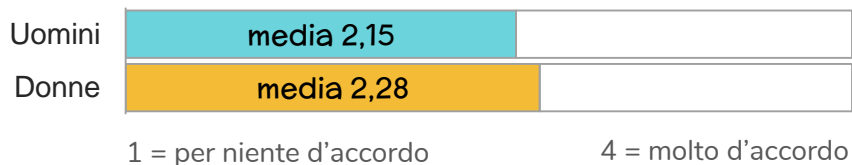


La prossimità fisica
risulta essere
l'aspetto che migliora
le relazioni

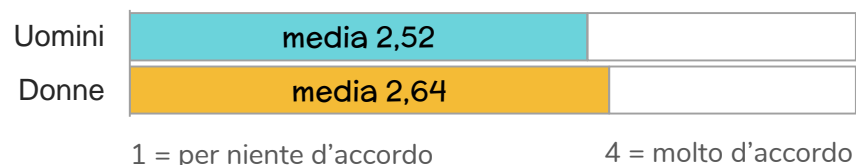


Quotidianità

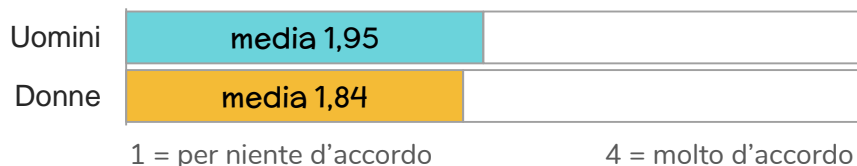
Le donne sentono più degli uomini la mancanza di aiuti nella gestione della casa.



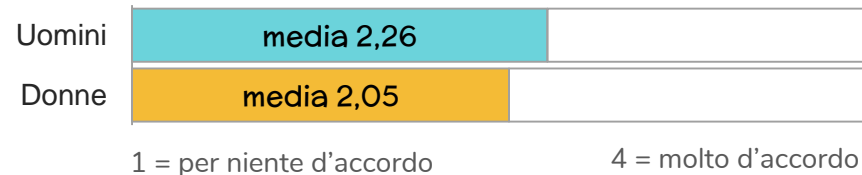
Le donne sentono più degli uomini la mancanza di aiuti nella gestione dei figli.



Gli uomini sentono più delle donne la mancanza di aiuti nella gestione dei familiari a carico (figli esclusi)

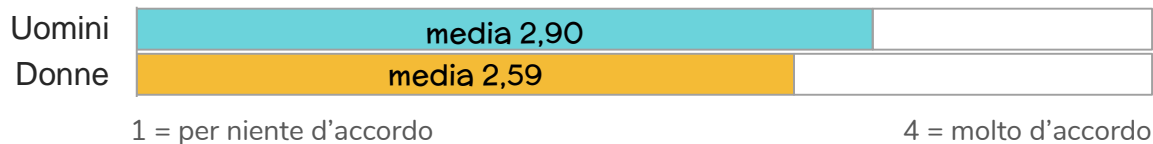


Gli uomini affermano di avere più tempo da dedicare al lavoro rispetto alle donne.

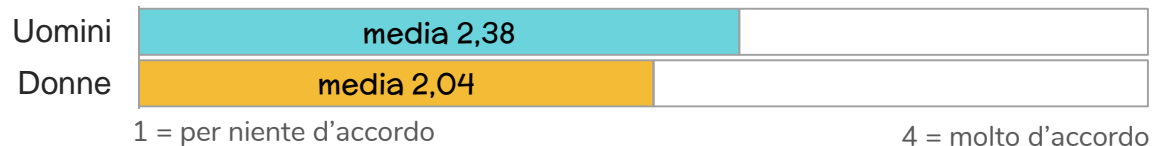


Quotidianità

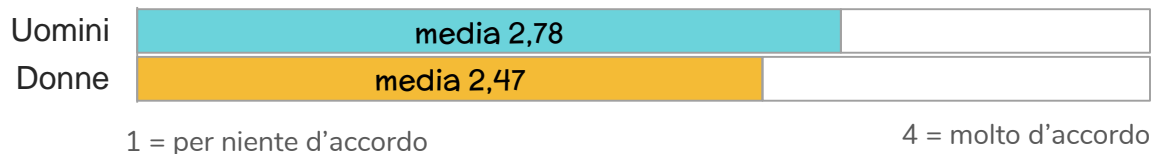
Rispetto alle donne, gli uomini affermano di avere più tempo anche da dedicare alla casa.



Rispetto alle donne, gli uomini affermano di avere più tempo da dedicare a se stessi.

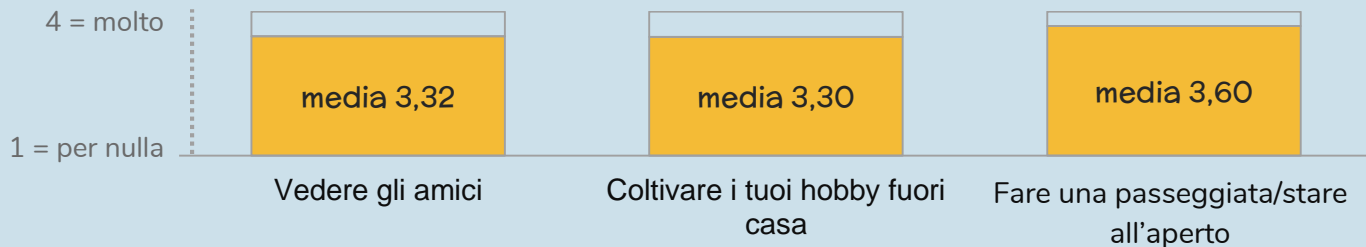


Gli uomini riescono a conciliare meglio delle donne gli impegni lavorativi e familiari.



I rispondenti hanno sentito principalmente la mancanza di socialità e libertà di movimento

In questo periodo in cui devi stare a casa, senti la mancanza di...

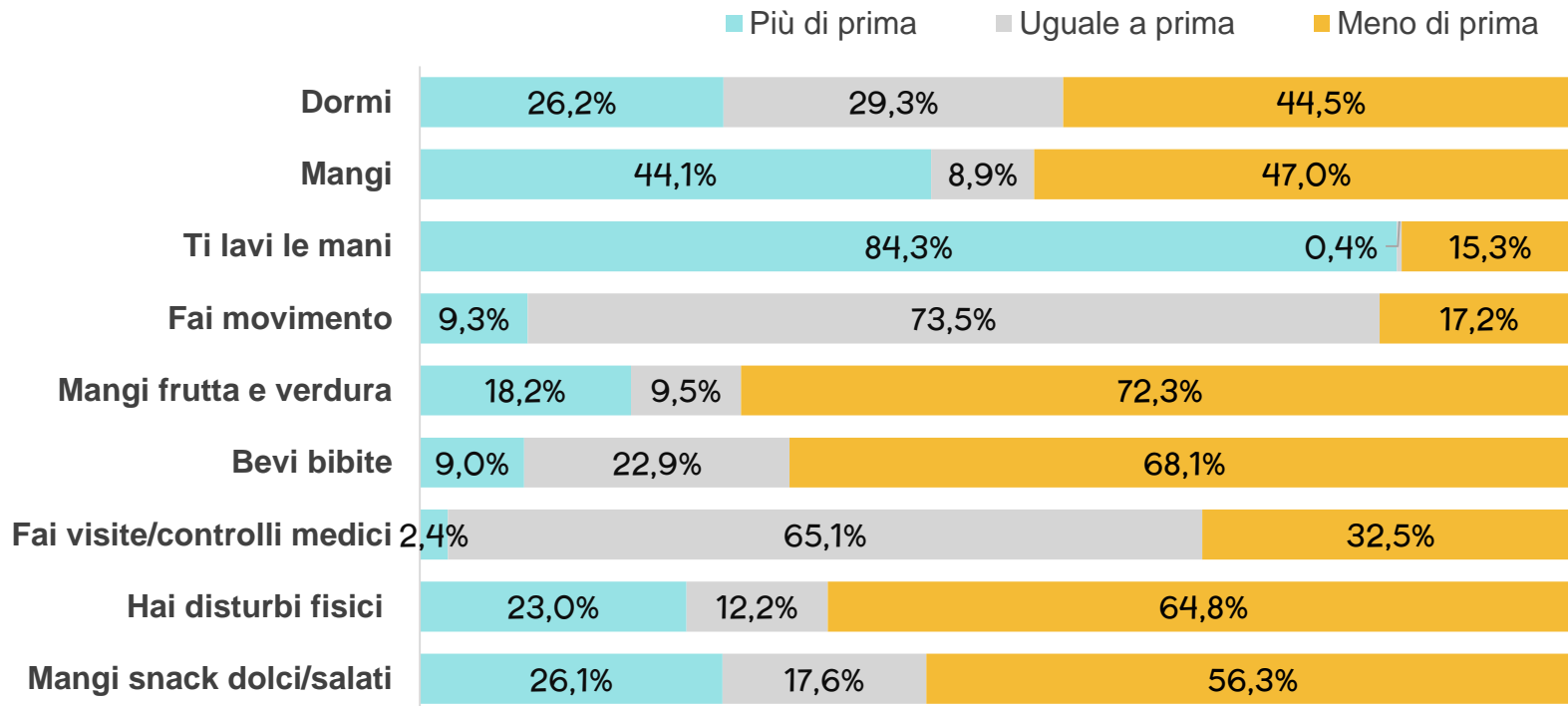


Coloro che hanno risposto al questionario durante la fase di lockdown hanno sofferto maggiormente tali mancanze.




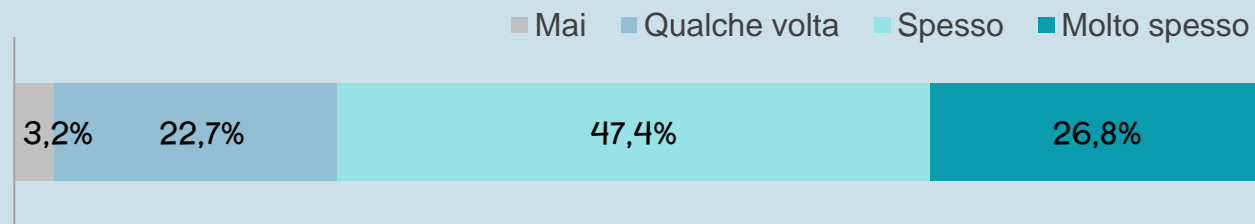
Benessere e stile di vita

Pensa alla tua giornata. Rispetto al periodo precedente all'emergenza sanitaria...



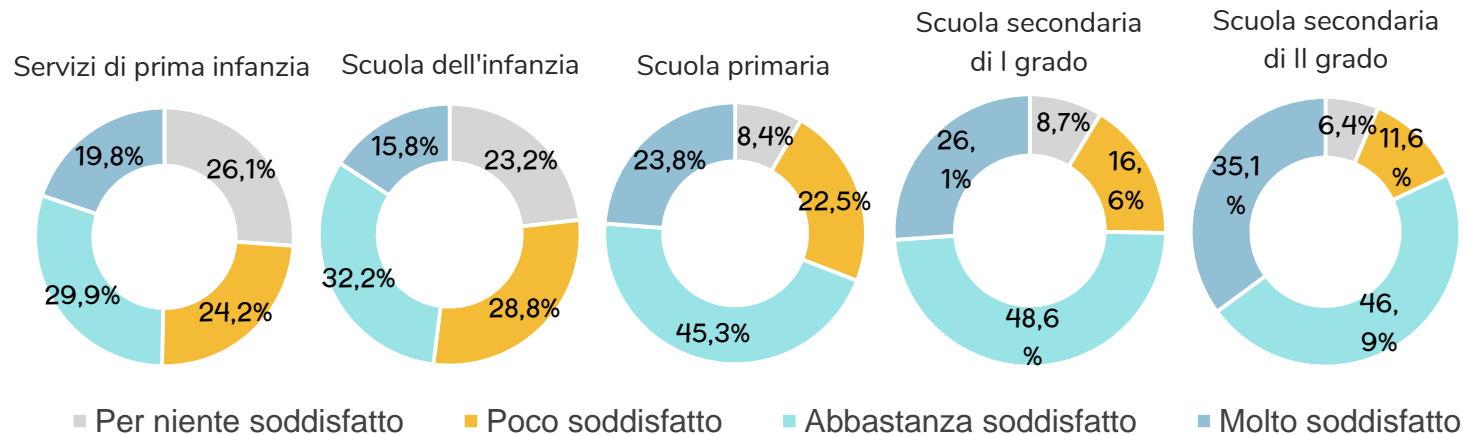
Gli adulti hanno dato un ritmo regolare alle giornate in casa

Pensa a quest'ultimo periodo trascorso in casa durante l'emergenza sanitaria, riesci a dare un ritmo regolare alle tue giornate?

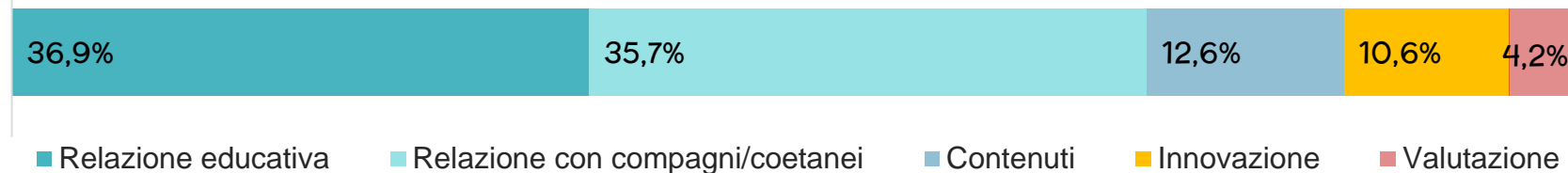


Servizi educativi e scuola

Quanto sei soddisfatto delle iniziative messe in atto per far fronte a questo periodo di emergenza sanitaria dai seguenti servizi educativi per la prima infanzia e dal sistema scolastico/formativo?



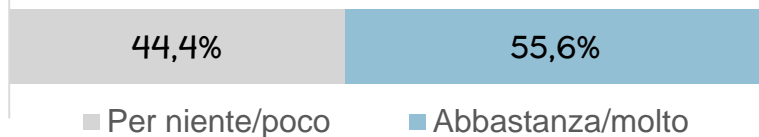
Pensando alle iniziative di questi servizi, vorresti più attenzione a...



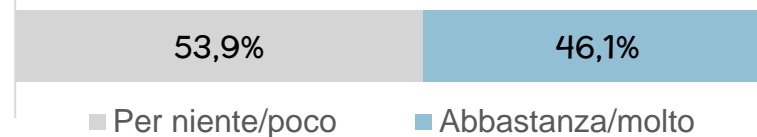
Servizi

Quanto hai apprezzato le iniziative messe in atto per contrastare questa situazione di emergenza?

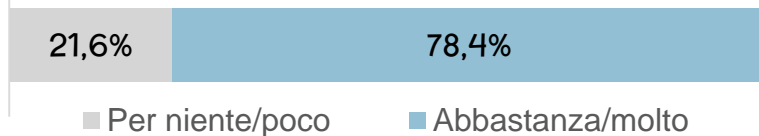
Aiuti materiali



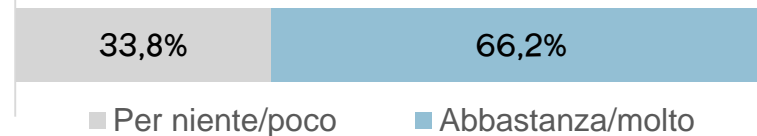
Sussidi e contributi pubblici



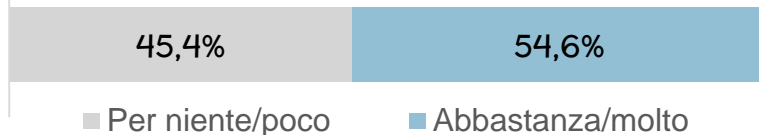
Informazioni sanitarie



Interventi assistenziali e sanitari



Supporto dei servizi socio-educativi (sostegno scolastico, assistenza sociale, interventi educativi...)



Nota metodologica

Metodo di raccolta dati: CAWI (Computer Assisted Web Interviewing)

Numerosità questionari compilati:

- questionari Bambini/e = 3.698
- questionari Giovani = 7.270
- questionari Adulti/famiglie = 10.658
- totale questionari = 21.626

Periodo di rilevazione: 28 aprile – 19 maggio 2020

Staff scientifico della Fondazione Franco Demarchi:
ricercatrici post-doc Alba Civilleri e Liria Veronesi