



UNIVERSITÀ DEGLI STUDI
DI TRENTO



PROVINCIA AUTONOMA DI TRENTO

TRENTINO

Verso la parità di genere in Trentino

Conferenza stampa: 8 marzo 2018

Assessorato Provinciale alle Pari Opportunità

Obiettivi del rapporto di ricerca:

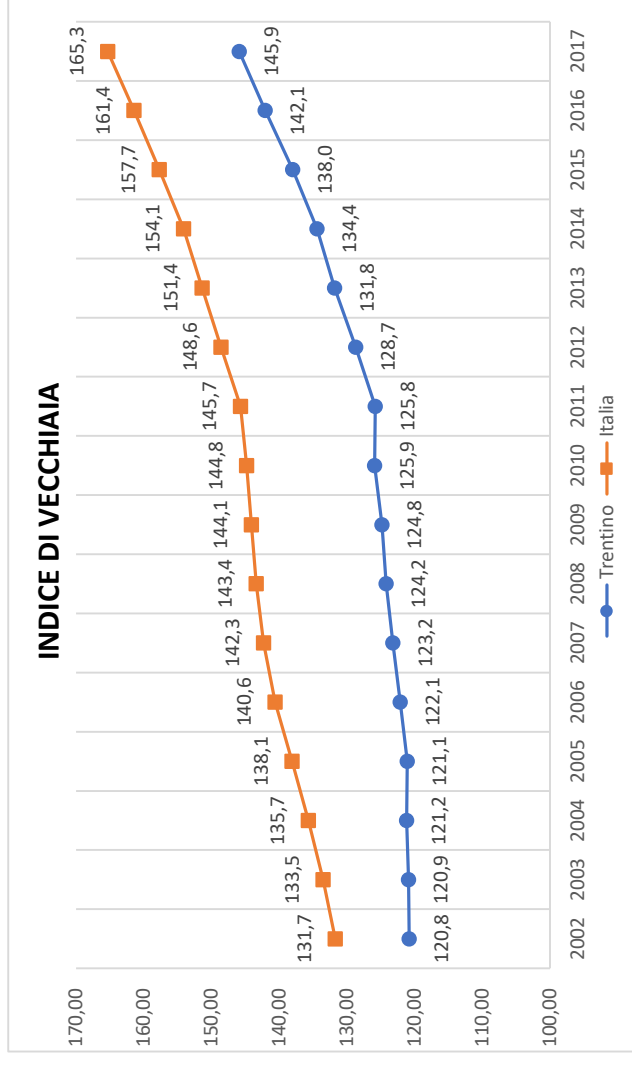
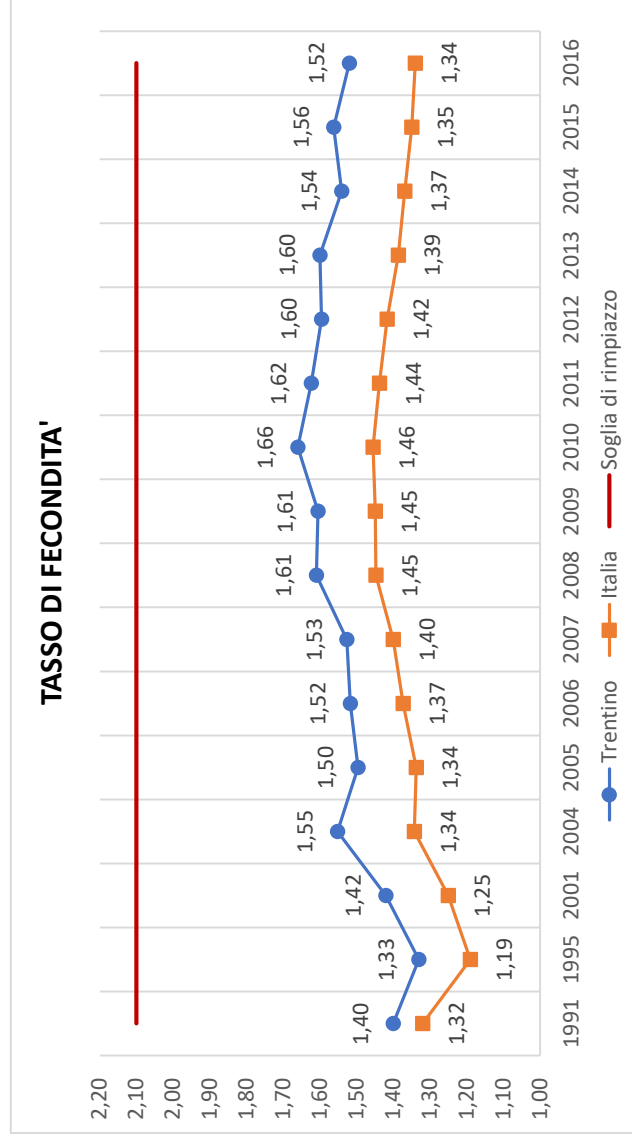
- ❖ Fare il punto sulle disuguaglianze di genere in Trentino
- ❖ Confrontare la situazione della provincia di Trento con i contesti nazionale ed europeo
- ❖ Monitorare i dati raccolti e disponibili sul territorio in ottica di genere



Una popolazione che sta invecchiando

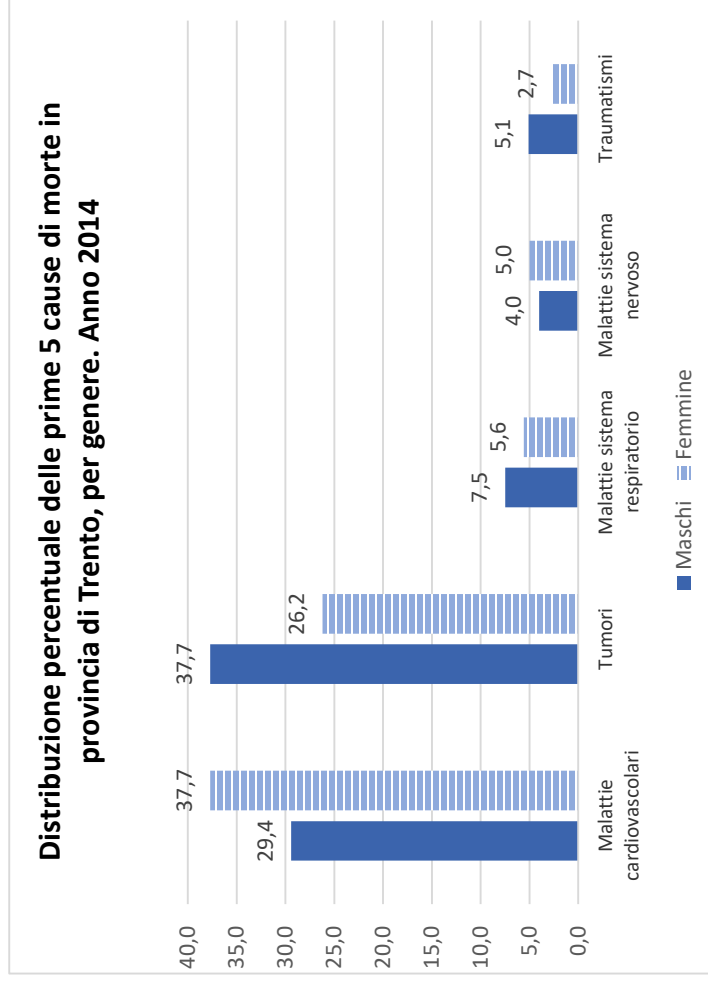
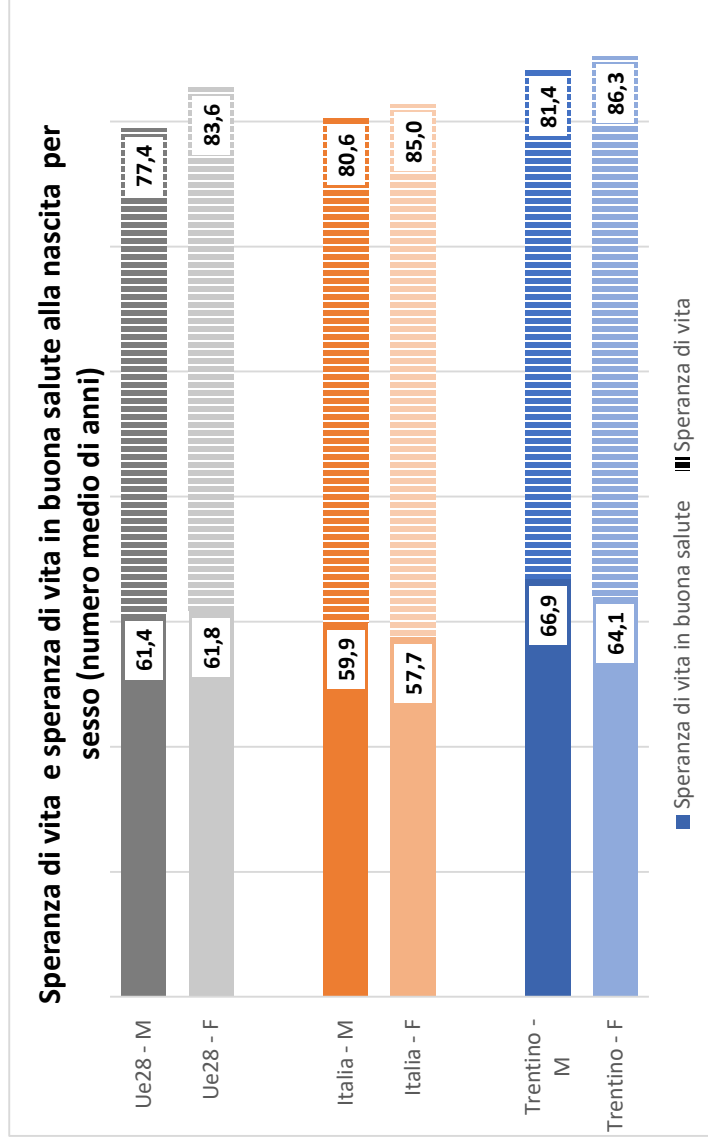
Nel 2016:

- Per il secondo anno consecutivo, il saldo naturale della popolazione è stato negativo: il numero dei morti ha superato quello dei nati. È la prima volta dagli anni Novanta
- Il tasso di fecondità in calo, ma il Trentino rimane una delle zone a più alta fecondità e natalità d'Italia.
- L'indice di vecchiaia (rapporto tra la popolazione over 65 su popolazione 0-14) è in costante crescita



Il paradosso di genere nella speranza di vita

- Donne e uomini trentini più longevi delle medie nazionale ed europea
- Donne più longeve degli uomini
- **Paradosso di genere:** le donne mostrano un speranza di vita in buona salute minore degli uomini



Donne mediamente più istruite ma...

Nel 2016

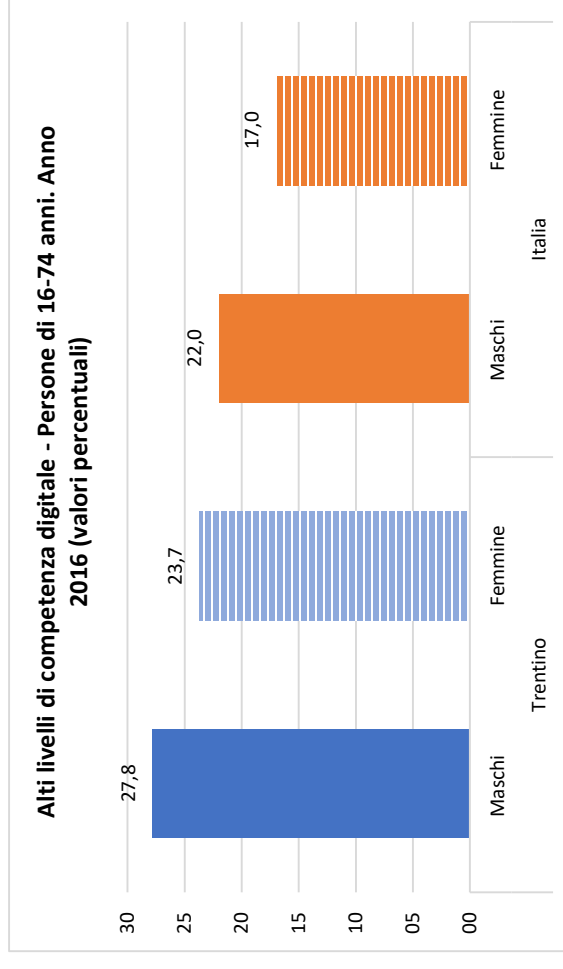
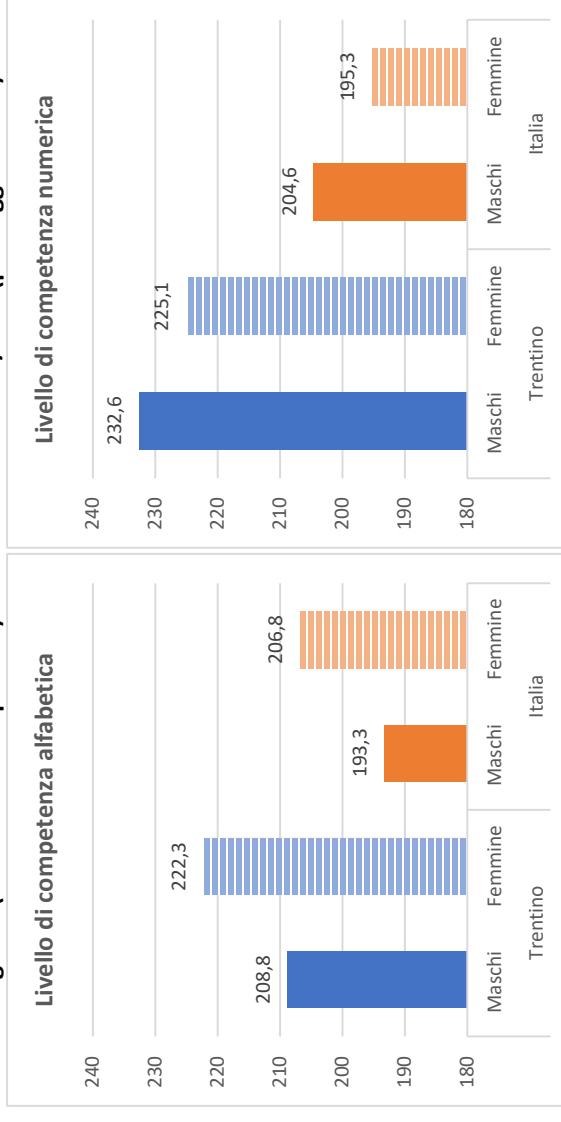
- Era in possesso di almeno un diploma di scuola superiore il 70,8% delle donne e il 67,5% degli uomini di 25-64 anni
- Era in possesso di una laurea il 43,9% delle donne e il 25% degli uomini di 30-34 anni
- **Ma il divario di genere nei titoli posseduti è aumentato nel tempo a favore delle donne**

▪ Persiste una **forte segregazione di genere nei percorsi scolastici e universitari**

- Le ragazze preferiscono i percorsi umanistici e sociali mentre i ragazzi sono più presenti nei percorsi matematici, scientifici e tecnici

▪ Persistono **differenze tra studenti e studentesse nelle performance scolastiche**

Livelli di competenza alfabetica e numerica degli studenti delle classi II della scuola secondaria di secondo grado (scuola media superiore). Anno scolastico 2016/2017 (punteggio medio)



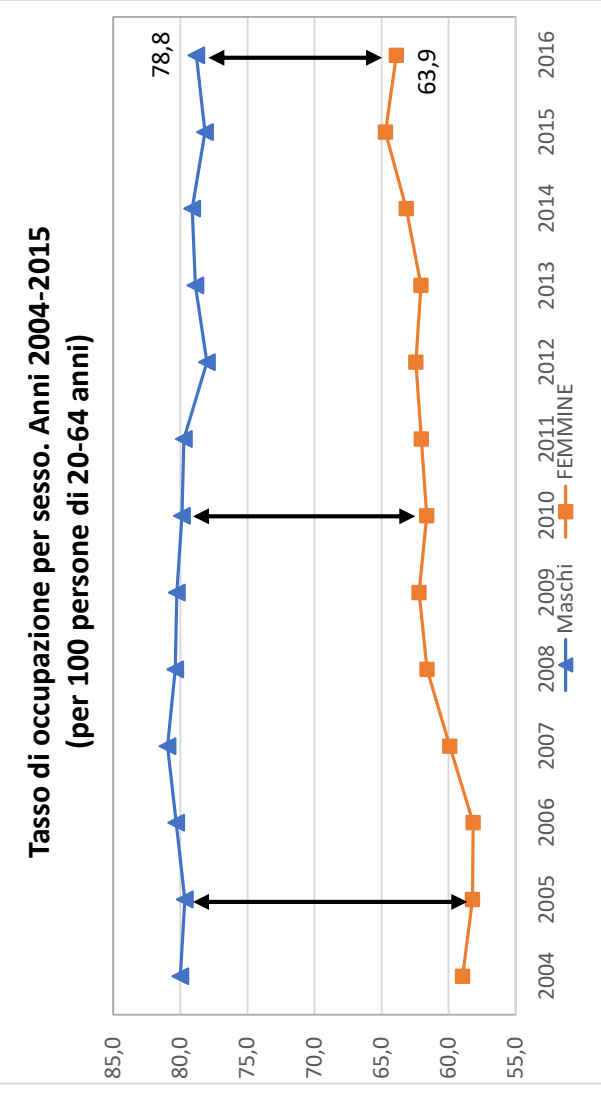
Diminuzione del gap nei tassi di occupazione ma...

Nel 2016 il tasso di occupazione delle donne 15-64 era del 63,9% mentre quello maschile era del 78,8%, un divario di 14,1 punti percentuali.

Nel 2005 era di 21,5 punti percentuali mentre nel 2010 il divario era di 18,2 punti percentuali e

Ombre sulla qualità del lavoro:

- Crescita del lavoro part-time, ma non come strumento di conciliazione
- Incremento delle posizioni non qualificate e dei/lle lavoratori/trici sovra-istruiti
- Persistenza dei differenziali salariali



Tab 5.4 - Retribuzione oraria media (in euro) e differenziale salariale per titolo di studio, classi di età e sesso. Trentino e Italia. Anno 2014

	Trentino		Italia	
	Femmine	Maschi	(M-F)/M%	Maschi
Istruzione				
- primaria	11,2	12,6	11,1%	12,6
- secondaria	12,6	14,6	13,7%	15,3
- terziaria	15,4	20,3	24,1%	23,2
Classi di età				
15-29	11,0	10,9	-0,9%	11,1
30-49	13,0	14,5	10,3%	14,7
50+	12,9	17,1	24,6%	18,3
Totale	12,4	14,1	12,1%	14,8
				12,2%

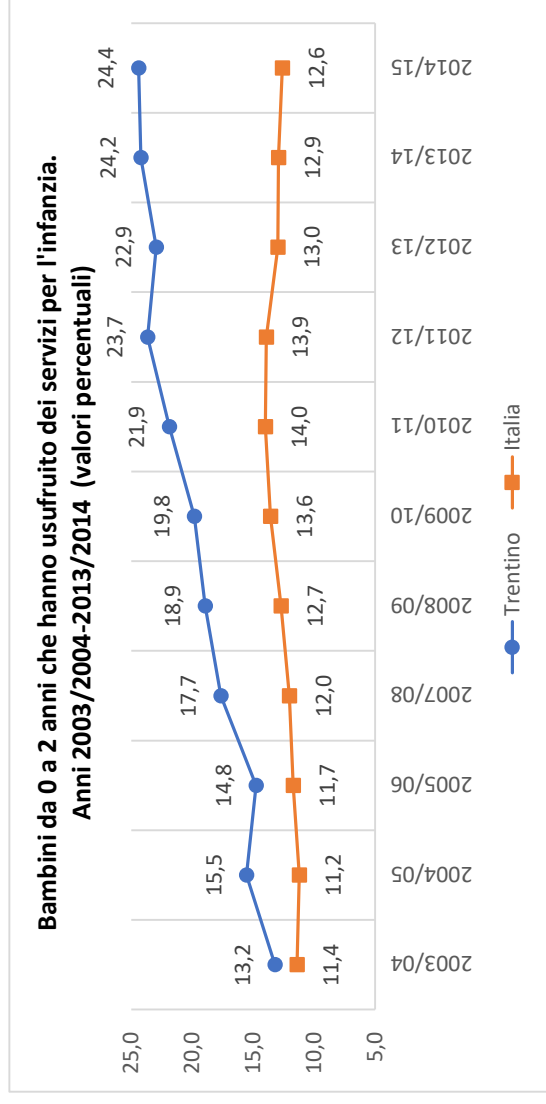
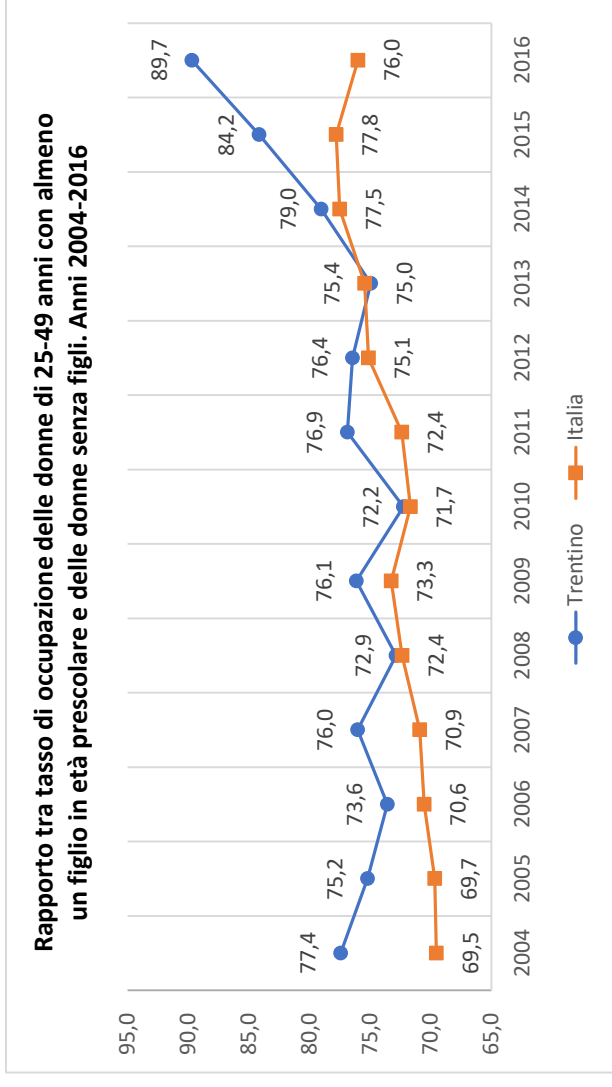
Fonte: Istat, Registro RACLI Anno 2014

Segnali positivi sul tema della conciliazione lavoro e famiglia, ma...

- In aumento la quota di madri con figli in età prescolare tra le occupate di 25-49 anni
- In aumento la percentuale di bambini di 0-2 anni che hanno usufruito dei servizi per l'infanzia.

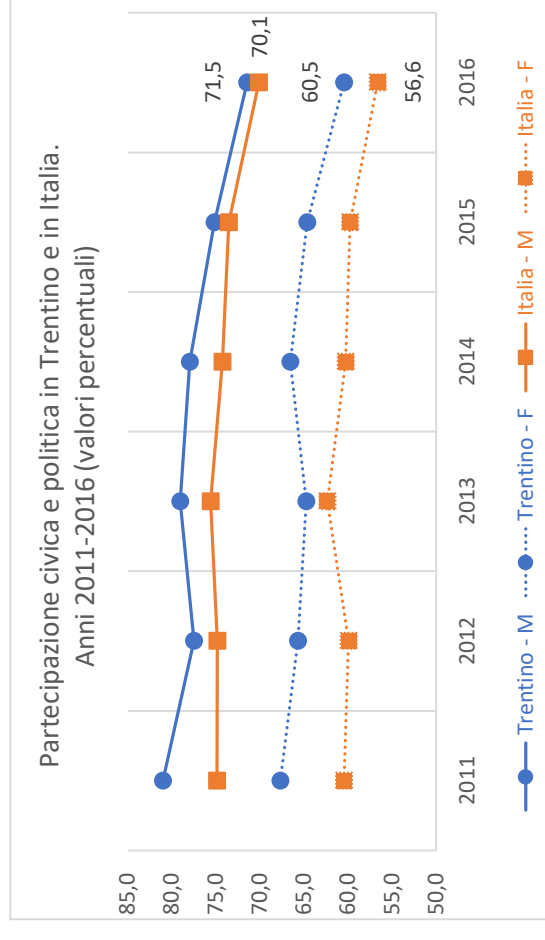
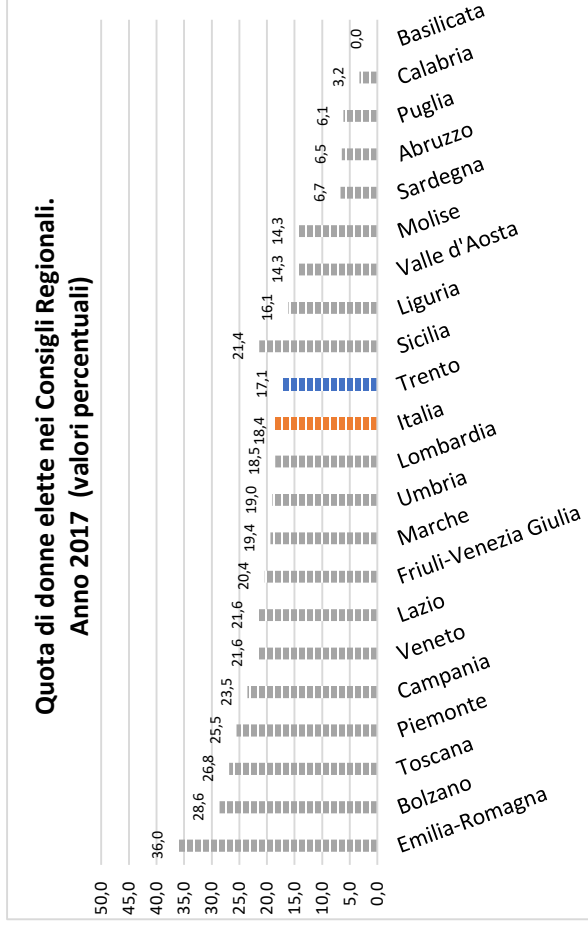
Ma

- Si stima che circa il 10% delle donne occupate alle dipendenze che hanno avuto un figlio nel triennio 2010-2012 hanno lasciato il lavoro.
- In più di 3 casi su 5 la scelta di abbandono è stata indotta dal tipo di orario di lavoro, dalla mancanza di servizi o aiuti a sostegno della cura, dalla distanza casa/lavoro, dai costi del nido, o problemi con il datore di lavoro.



Cittadinanza e partecipazione politica

- Il confronto della composizione di genere del Consiglio provinciale con le assemblee regionali di altre realtà italiane mostra un ritardo del contesto istituzionale locale rispetto sia alla media nazionale sia a realtà locali limitrofe.
- **Partecipazione civica e politica**, le donne si dimostrano meno disponibili degli uomini a discutere e ad informarsi di politica, a partecipare a consultazioni o votazioni su problemi sociali, civici o politici, e ad esprimere pubblicamente le loro opinioni su questioni sociali o politiche



La violenza di genere

Totale denunce e procedimenti di ammonimenti rilevati nel 2016	764
Numero di donne tra i 20 e i 64 anni in Trentino (Servizio statistica PAT al 1/1/2016)	158.166
Incidenza sulla popolazione femminile	5 ogni 1000 donne
Frequenza mensile delle denunce nel quinquennio 2011-2015	2 ogni giorno 64 ogni mese

